

**EXMO. SR. DR. JUIZ DE DIREITO DA 7ª VARA EMPRESARIAL DA COMARCA DA
CAPITAL DO ESTADO DO RIO DE JANEIRO**

**Processo nº 0203711-65.2016.8.19.0001
Recuperação Judicial de Oi S.A e outros**

O **ADMINISTRADOR JUDICIAL** (Escritório de Advocacia Arnaldo Wald), nomeado no processo de Recuperação Judicial de **Oi S.A. e outros**, vem, respeitosamente, requerer a V. Exa. se digne determinar a juntada do Relatório Mensal de Atividades (“RMA”) referente ao mês de abril de 2018.

Rio de Janeiro, 18 de junho de 2018.



Administrador Judicial
Escritório de Advocacia Arnaldo Wald

RELATÓRIO MENSAL DE **ATIVIDADES**

RMA



RECUPERAÇÃO JUDICIAL

Oi

Abril . 2018

18 . Junho . 2018

RELATÓRIO EXECUTIVO

| | | |
|-----|--|----|
| 1 | Introdução | 03 |
| 2 | Organograma do Grupo Oi / Empresas em Recuperação | 05 |
| 3 | Fatos Relevantes & Comunicados ao Mercado publicados | 09 |
| 4 | Informações Financeiras (Consolidado das Recuperandas) | 21 |
| 4.1 | Demonstração do Fluxo de Caixa Gerencial | 22 |
| 4.2 | Balanço Patrimonial das Recuperandas | 28 |
| 4.3 | Demonstração do Resultado das Recuperandas | 36 |
| 5 | Atendimentos aos credores | 40 |
| 6 | Manifestações apresentadas pelo AJ | 41 |
| 7 | Fiscalização e Cumprimento do PRJ | 44 |

INTRODUÇÃO

Exmo. Sr. Dr. Juiz de Direito da 7ª Vara Empresarial da Comarca da Capital de Estado do Rio de Janeiro

O Administrador Judicial, Escritório de Advocacia Arnaldo Wald ("Wald" ou "AJ"), nomeado nos autos da Recuperação Judicial do Grupo Oi (processo n 0203711-65.2016.8.19.0001), e a RC Consultores, subcontratada pelo AJ para auxiliá-lo na elaboração do Relatório Mensal de Atividades ("RMA"), vêm, respeitosamente, à presença de Vossa Excelência, nos termos da r. decisão de fls. 91.223 / 91.224, apresentar o RMA referente mês de abril de 2018 e ao 1º trimestre de 2018.

Como se sabe, a Recuperação Judicial envolve as seguintes empresas:

- Oi S.A. -em Recuperação Judicial ("Oi S.A.");
- Telemar Norte Leste S.A. -em Recuperação Judicial ("Telemar Norte Leste");
- Oi Móvel S.A. -em Recuperação Judicial ("Oi Móvel");
- Copart4 Participações S.A. -em Recuperação Judicial ("Copart4");
- Copart5 Participações S.A. -em Recuperação Judicial ("Copart5");
- Portugal Telecom International Finance B.V. -em Recuperação Judicial ("PTIF"); e
- Oi Brasil Holdings Coöperatief U.A. -em Recuperação Judicial ("Oi Coop").

O presente relatório, que contempla informações financeiras baseadas, sobretudo, em elementos fornecidos pelas Recuperandas até o dia 15 de junho de 2018, contém dados referentes ao mês de abril de 2018, e deve ser analisado em conjunto com o relatório preliminar de atividades, bem como com os demais RMA's anteriormente apresentados.

O RMA contará com um capítulo voltado especificamente para as informações financeiras consolidadas das Recuperandas, que neste Relatório abrangerá a Demonstração do Fluxo de Caixa Gerencial do referido mês, apresentadas nas tabelas em comparação com o mês imediatamente anterior, além das informações referentes ao Balanço Patrimonial e à Demonstração de Resultado das Recuperandas, sendo a análise fundamentada na comparação trimestral entre o 1º trimestre de 2018 e o 4º trimestre de 2017. O relatório destacará as principais variações ocorridas no período em questão, apresentando os esclarecimentos fornecidos pela Administração das Recuperandas.

Este relatório, confeccionado através de procedimentos analíticos e discussões com a Administração da Companhia, visa fornecer ao Juízo e aos interessados informações sobre a situação financeira das Recuperandas e as operações relevantes por elas efetuadas, bem como um resumo das atividades efetuadas pelo AJ até o encerramento deste relatório.

As informações apresentadas a seguir baseiam-se sobretudo em dados e elementos apresentados pelas Recuperandas. As demonstrações financeiras individuais de todas as Recuperandas, bem como as demonstrações financeiras consolidadas do Grupo Oi (que incluem, porém não se limitam às Recuperandas) são auditadas anualmente por auditores independentes. Procedimentos de revisão limitada são aplicados pelos auditores para o arquivamento junto à CVM das Informações Financeiras Trimestrais ("ITRs") Consolidadas do Grupo Oi. Com relação às informações financeiras individuais de cada Recuperanda, preparadas em períodos mensais que não aqueles que compõem as ITRs entregues à CVM, estas não são submetidas à revisão de auditoria independente, seja pelos auditores contratados pelo Grupo Oi, seja pelo AJ.

O AJ, honrado com o encargo atribuído, se coloca à disposição para maiores esclarecimentos acerca das informações contidas no presente relatório ou outras adicionais.

Atenciosamente,



Arnoldo Wald Filho

awf@wald.com.br

Samantha Mendes Longo

samantha@wald.com.br

Sócios



Marcel Augusto Caparoz

Economista Chefe

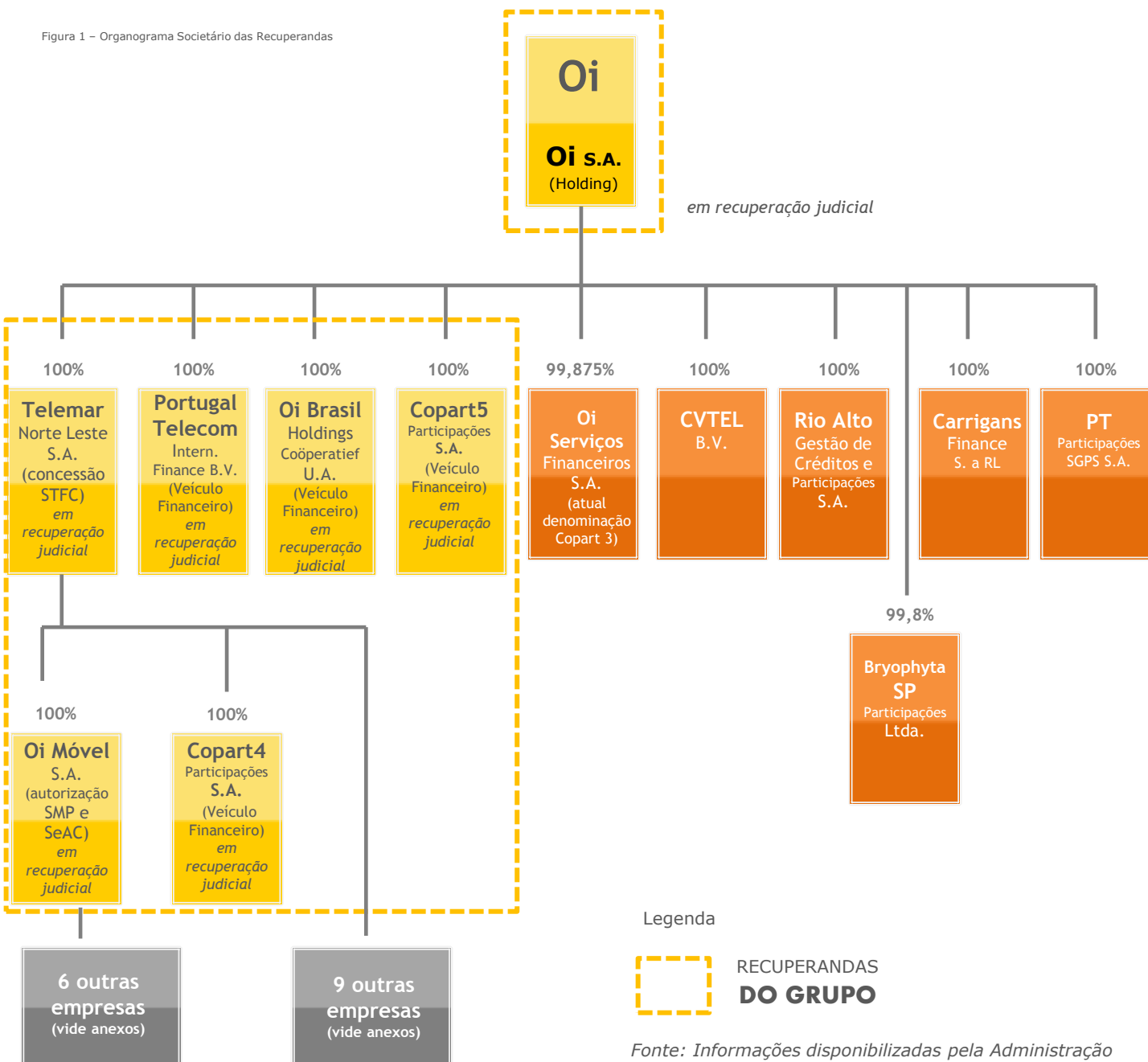
marcel@rcconsultores.com.br

Tel: +55 (11) 3053-0003

Tel: +55 (11) 3074-6000

ORGANOGRAMA SOCIETÁRIO DAS RECUPERANDAS

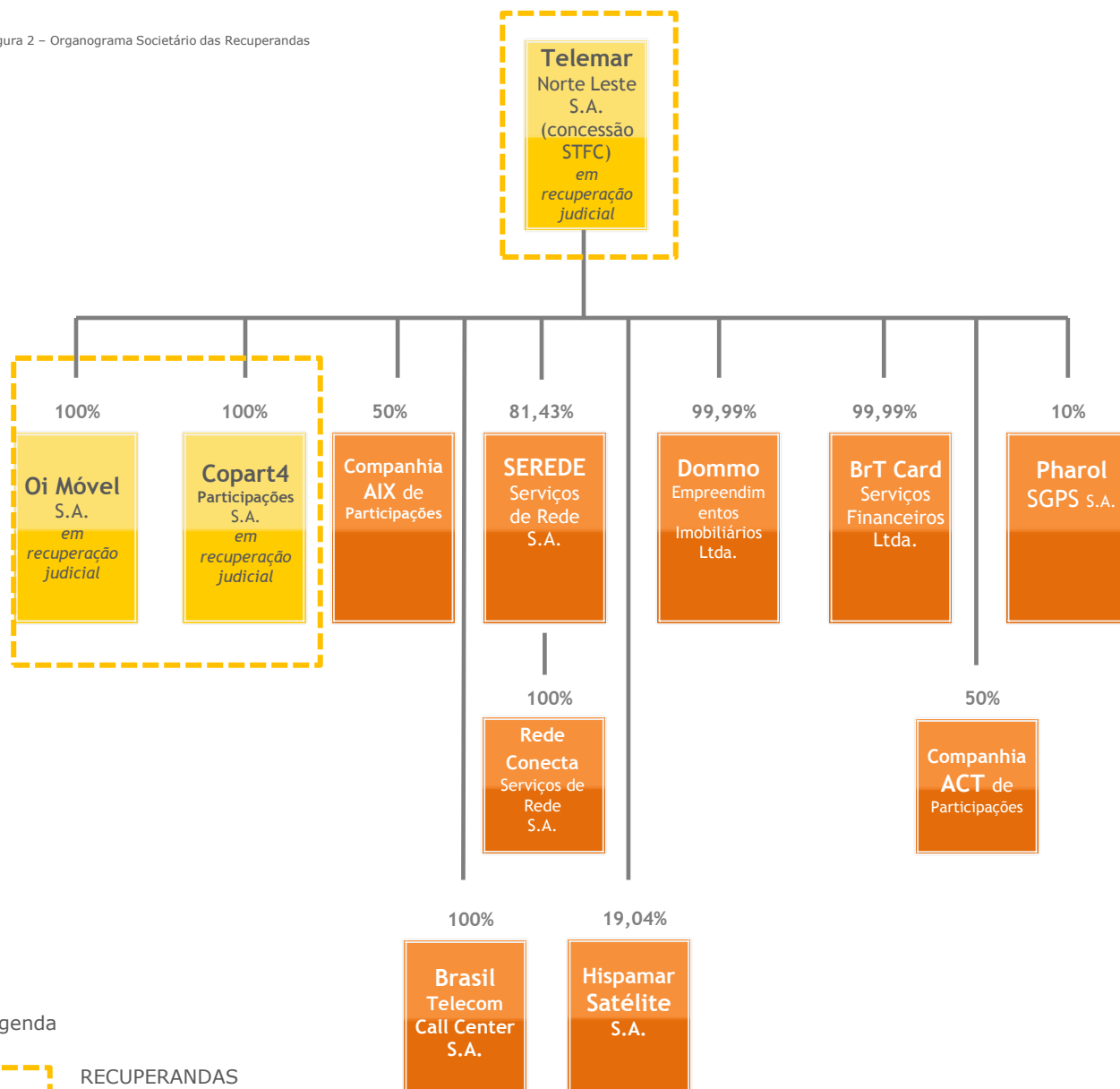
Figura 1 – Organograma Societário das Recuperandas



* Diagrama apresentado previamente no Relatório Preliminar de Atividades.
Informação apresentada novamente para facilitar o entendimento da estrutura das Recuperandas

ORGANOGRAMA SOCIETÁRIO DAS RECUPERANDAS

Figura 2 – Organograma Societário das Recuperandas

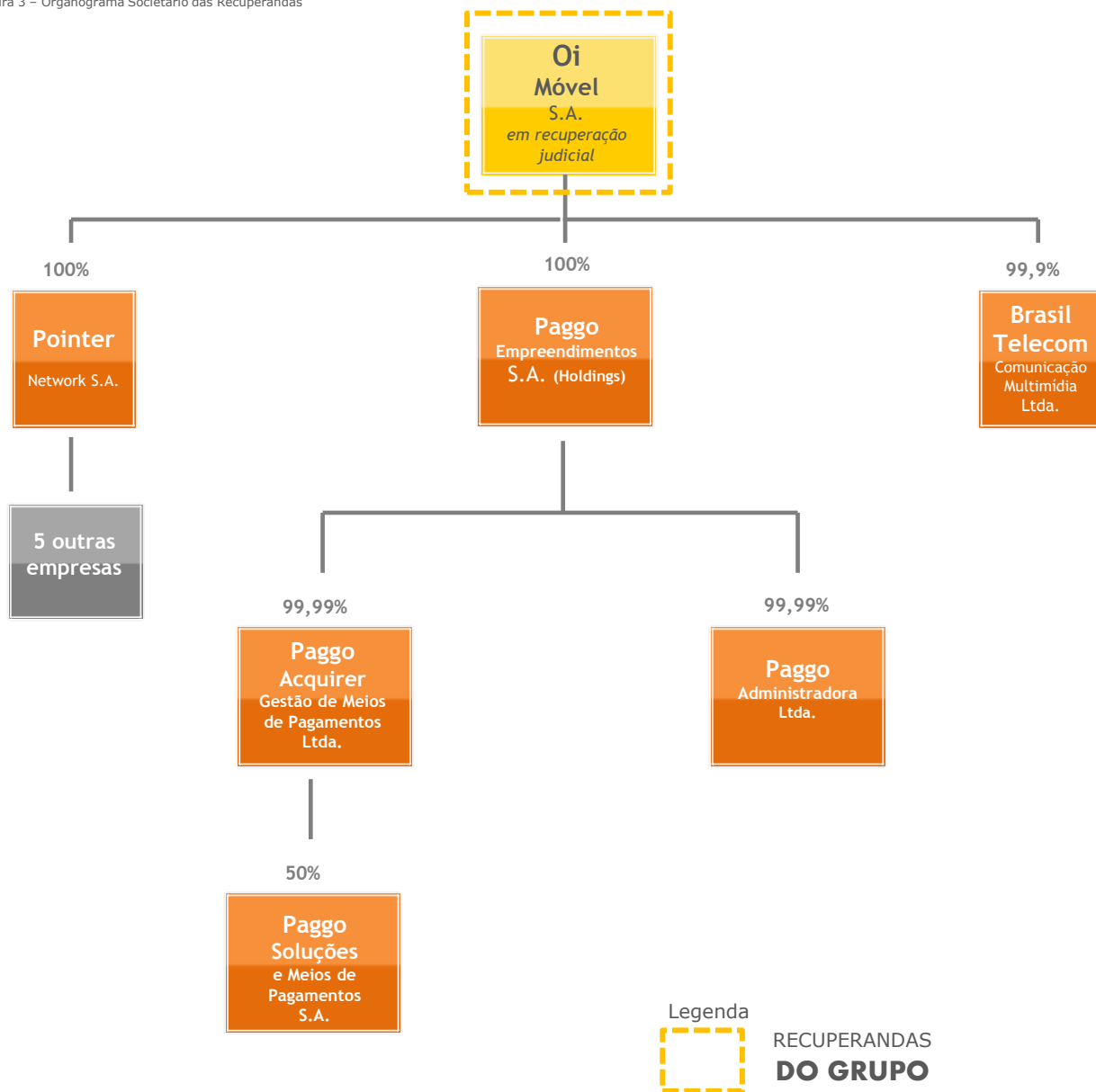


Fonte: Informações disponibilizadas pela Administração

* Diagrama apresentado previamente no Relatório Preliminar de Atividades.
Informação apresentada novamente para facilitar o entendimento da estrutura das Recuperandas

ORGANOGRAMA SOCIETÁRIO DAS RECUPERANDAS

Figura 3 – Organograma Societário das Recuperandas



Fonte: Informações disponibilizadas pela Administração

* Diagrama apresentado previamente no Relatório Preliminar de Atividades.
Informação apresentada novamente para facilitar o entendimento da estrutura das Recuperandas

AS EMPRESAS EM RECUPERAÇÃO JUDICIAL

Figura 4 – Empresas em Recuperação Judicial

Oi S.A.

Principal prestadora de serviços de Telefonia Fixa na Região II e de serviços de longa distância nacional e internacionais.

Também possui participações em outras empresas do Grupo, sendo a principal "Holding" do Grupo Oi.

Oi Móvel

Provedora de serviços de telefonia móvel celular das Regiões I, II e III e de serviços de TV DTH.

PTIF

Entidade não operacional. Veículo de captação de financiamentos/recursos no mercado internacional



Oi Coop

Entidade não operacional. Veículo de captação de financiamentos/recursos no mercado internacional

Telemar Norte Leste

Principal prestadora de serviços de telefonia fixa na Região I e serviço de ligações de longa distância nacional e internacionais.

Copart4 e 5

Duas entidades jurídicas utilizadas para gestão e administração da propriedade imobiliária e dos principais imóveis locados para o Grupo Oi

FATOS RELEVANTES & COMUNICADOS AO MERCADO

A seguir apresentamos alguns dos fatos relevantes e comunicados ao mercado divulgados pelo Grupo Oi que têm relação direta com as Recuperandas:

Fatos Relevantes e Comunicados ao Mercado do mês de **ABRIL/18**

10 de abril – Solicitações de Consentimento para a PTIF e Oi Coop

Oi S.A. - Em Recuperação Judicial ("Oi") informou aos seus acionistas e ao mercado em geral que, com relação à implementação do Plano da RJ, conforme definido abaixo, a pedido da Portugal Telecom International Finance B.V. - Em Recuperação Judicial ("PTIF") e Oi Brasil Holdings Coöperatief U.A. - Em Recuperação Judicial ("Oi Coop"), as Cortes holandesas marcaram as datas para as reuniões de verificação dos planos de composição holandeses da PTIF e Oi Coop, ambas a serem realizadas em 1º de junho de 2018. Dessa forma, tiveram início solicitações com a intenção de garantir o reconhecimento europeu para o Plano da RJ ("Solicitações de Consentimento"), aplicável ao seguinte:

Notas 6,25% emitidas pela PTIF com vencimento em 2016 (ISIN Nº PTPTCYOM0008) ("PTIF Retail Notes");
Notas 4,375% emitidas pela PTIF com vencimento em março de 2017 (ISIN Nº XS0215828913);
Notas 5,242% emitidas pela PTIF com vencimento em novembro de 2017 (ISIN Nº XS0441479804);
Notas 5,875% emitidas pela PTIF com vencimento em 2018 (ISIN Nº XS 0843939918);
Notas 5,00% emitidas pela PTIF com vencimento em 2019 (ISIN Nº XS0462994343);
Notas 4,625% emitidas pela PTIF com vencimento em 2020 (ISIN Nº XS0927581842);
Notas 4,50% emitidas pela PTIF com vencimento em 2025 (ISIN Nº XS0221854200) (em conjunto com as seis séries listadas acima, as "Notas PTIF");
Notas Sênior 5,625% emitidas pela Oi Coop com vencimento em 2021 (ISIN Nº XS1245245045 e XS1245244402); e
Notas Sênior 5.75% emitidas pela Oi Coop com vencimento em 2022 (CUSIP/ISIN Nº 10553M AD3/US10553MAD39 e P18445 AG4/USP18445AG42) (em conjunto com as séries listadas imediatamente acima, as "Notas Oi Coop" e, em conjunto com as Notas PTIF, coletivamente, as "Notas").

Os termos e condições das Solicitações de Consentimento são descritos em dois memorandos de informações separados, um para as Notas PTIF e outro para as Notas Oi Coop, e nos respectivos anexos (cada um designado "Memorando de Informações").

O comunicado completo pode ser acessado em:

http://ri.oi.com.br/oi2012/web/conteudo_pt.asp?idioma=0&tipo=43089&conta=28&id=252658

11 de abril – Resultado Finais das Escolhas das Opções de Pagamento

Oi S.A. - Em Recuperação Judicial ("Oi" ou "Companhia"), em cumprimento ao art. 157, §4º, da Lei nº 6.404/76, nos termos da Instrução CVM nº 358/02, e em continuidade aos Fatos Relevantes divulgados em 09 e 16 de março de 2018, informou aos seus acionistas e ao mercado em geral que recebeu nesta data o resultado final das escolhas feitas pelos credores Bondholders Qualificados da Companhia e de suas subsidiárias Oi Móvel S.A. - Em Recuperação Judicial, Telemar Norte Leste S.A. - Em Recuperação Judicial, Copart 4 Participações S.A. - Em Recuperação Judicial, Copart 5 Participações S.A. - Em Recuperação Judicial, Portugal Telecom International Finance BV - Em Recuperação Judicial e Oi Brasil Holdings Coöperatief U.A. - Em Recuperação Judicial (todas, em conjunto, "Recuperandas") com relação às opções de pagamento de seus respectivos créditos, na forma prevista no Plano de Recuperação Judicial das Recuperandas ("Plano").

De acordo com tal resultado, credores Bondholders Qualificados titulares de créditos no valor de US\$ 8.462.921.552,92 (ou seu equivalente em reais ou euros) optaram pelo pagamento de seus respectivos créditos na forma prevista nas Cláusulas 4.3.3.2 e seguintes do Plano (Opção Créditos Quirografários dos Bondholders Qualificados). A diluição total resultante da entrega do pacote de instrumentos financeiros previstos na referida Cláusula do Plano, no contexto do aumento de capital aprovado em reunião do Conselho de Administração de 05 de março de 2018, será de 72,12%, caso todos os credores Bondholders Qualificados tomem os passos necessários para participar da Oferta de Troca (Exchange Offer, conforme definida na Declaração de Informações e Solicitação de Escolha da Opção de Pagamento Aditada e Reafirmada datada de 14 de fevereiro de 2018 ("Declaração")), a ser feita após a satisfação ou renúncia de certas condições estabelecidas no Plano aos Bondholders Qualificados que tenham exercido opções válidas de pagamento. Tal percentual está sujeito (i) ao resultado de tal Oferta de Troca, e, ainda, (ii) ao resultado do exercício do direito de preferência pelos atuais acionistas da Oi, bem como considera que a totalidade dos referidos créditos será paga na forma prevista na Cláusula 4.3.3.2 do Plano e que todos os bonds relativos a tais opções válidas de pagamento terão sido entregues na Oferta de Troca.

O fato relevante completo pode ser acessado em:

http://ri.oi.com.br/oi2012/web/conteudo_pt.asp?idioma=0&tipo=43090&conta=28&id=252679

FATOS RELEVANTES & COMUNICADOS AO MERCADO

Fatos Relevantes e Comunicados ao Mercado do mês de **ABRIL/18**

12 de abril – Press Release 4T17

Estabilização das operações com eficiência de custos, melhoria de margem e evolução operacional em 2017

Em 2016 e 2017, o processo de reestruturação em diversas frentes permitiu estabilizar a operação da Companhia:

- Prioridades da Gestão foram: melhoria da qualidade, transformação digital, controle de custos, gestão do caixa e reestruturação da dívida com a aprovação da Recuperação Judicial. Importantes resultados destas frentes vêm preparando a Oi para um novo ciclo de investimentos.

Iniciativas voltadas a aumentar a eficiência operacional e melhorar a experiência do cliente refletiram em avanços contínuos de indicadores operacionais e de qualidade.

- Modernização da infraestrutura e expansão da capacidade da rede, ações preventivas com aumento de produtividade, melhoria da qualidade do atendimento e digitalização de serviços e processos geraram sinergias para a Companhia.
- Como resultado, em 2017 a Oi registrou melhoria na satisfação dos clientes, com redução dos indicadores de reclamações da ANATEL (-23,0% versus 4T16) e do JEC (-46,3% versus 4T16).

Intensificação do programa digital possibilitou a captura de ganhos de eficiência e melhora da experiência do cliente, com automatização de processos (robotização e inteligência artificial) e expansão da digitalização do atendimento e venda (e-care, e-billing, e-commerce).

Redução de custos com maior eficiência operacional chegou a R\$ 1,5 bilhão no acumulado do ano e Ebitda de Rotina em 2017 foi de R\$ 6,2 bilhões, ou 2,3% acima do previsto no plano de recuperação judicial.

Posição final de caixa em 2017 foi de R\$ 7,0 bilhões, em linha com as diretrizes do Plano de Recuperação Judicial. Para o final de 2018, o Laudo do Plano prevê caixa de R\$ 6,188 bilhões.

Aprovação do Plano de RJ por ampla maioria dos credores vai permitir redução da dívida em mais de R\$ 35 bilhões, viabilizando a retomada do ciclo de investimentos.

Frentes estruturantes propiciaram a estabilização das operações e a Companhia está agora na fase de preparação para um novo ciclo de crescimento que se dará com a aceleração dos investimentos financiada pelo aumento de capital.

- Plano de CAPEX incremental financiado por aumento de capital prevê investimentos de R\$ 7 bilhões por ano para os próximos anos, com estratégias para rede fixa e móvel, suportando transformação, crescimento e sustentabilidade do negócio.

O comunicado e o acesso ao documento completo podem ser acessado em:

http://ri.oi.com.br/oi2012/web/conteudo_pt.asp?idioma=0&tipo=44125&conta=28&id=252708

FATOS RELEVANTES & COMUNICADOS AO MERCADO

Fatos Relevantes e Comunicados ao Mercado do mês de **ABRIL/18**

16 de abril – Resposta ao Ofício da CVM/B3

B3 S.A. - Brasil, Bolsa, Balcão
At: Sra. Ana Lúcia da Costa Pereira
Superintendência de Acompanhamento de Empresas e Ofertas de Valores Mobiliários de Renda Variável
c.c.:
CVM - Comissão de Valores Mobiliários
At.: Sr. Fernando Soares Vieira - Superintendente de Relações com Empresas
Sr. Francisco José Bastos Santos - Superintendente de Relações com o Mercado e Intermediários

Ref.: Ofício 689/2018-SAE
Solicitação de esclarecimentos sobre notícia veiculada na imprensa

Prezados Senhores,

Em atenção ao Ofício 689/2018 - SAE enviado pela B3 S.A. - Brasil, Bolsa, Balcão ("Ofício"), por meio do qual são solicitados à Oi S.A. - Em Recuperação Judicial ("Oi" ou "Companhia") esclarecimentos com relação à notícia veiculada pela agência Broadcast, em 13/04/2018, sob o título "OI/Teles: Cumprimos todos os prazos e esperamos antecipar etapas da recuperação judicial", nos termos adiante transcritos, a Companhia vem esclarecer o que segue:

"13 de abril de 2018

689/2018-SAE

Oi S.A. - Em Recuperação Judicial

At. Carlos Augusto Machado Pereira de Almeida Brandão

Diretor de Relações com Investidores

Ref.: Solicitação de esclarecimentos sobre notícia veiculada na imprensa

Prezados Senhores,

Em notícia veiculada pela agência Broadcast, em 13/04/2018, sob o título "OI/Teles: Cumprimos todos os prazos e esperamos antecipar etapas da recuperação judicial", consta, entre outras informações, que:

1. Após a conversão de passivos em ações, a dívida cairá de R\$ 65 bilhões para R\$ 19 bilhões;

2. A Oi valerá em torno de R\$ 15 bilhões (ante R\$ 2,6 bilhões no fechamento do último pregão).

Solicitamos esclarecimentos sobre os itens assinalados, até o dia 16/04/2018, com a sua confirmação ou não, bem como outras informações consideradas importantes."

A Companhia esclarece que a Nota Explicativa nº 29 às suas demonstrações financeiras auditadas relativas ao exercício social encerrado em 31 de dezembro de 2017, 2016 e 1 de janeiro de 2016 (Eventos Subsequentes), subitem "Efeitos estimados do PRJ", contém uma descrição detalhada das estimativas (1) do valor dos créditos alocados por opção em 20 de junho de 2016, e (2) do valor justo dos créditos reestruturados, cujos totais correspondem, respectivamente, a R\$ 67.751 milhões e R\$ 18.949 milhões. A referida Nota Explicativa contém informações detalhadas a respeito dos efeitos do plano de recuperação judicial ("Plano") estimados pela administração nas demonstrações financeiras da Companhia, as quais foram arquivadas junto à CVM por meio do Sistema Empresas.NET e divulgadas ao mercado no dia 12 de abril de 2018.

A referência a um valor estimado da Companhia como resultado dos efeitos previstos do Plano teve como base uma percepção da média de avaliações independentes preparadas por analistas de mercado que acompanham a Companhia.

A Oi se coloca à disposição para outros esclarecimentos.

Atenciosamente,

Oi S.A. - Em Recuperação Judicial

Carlos Augusto Machado Pereira de Almeida Brandão

Diretor de Finanças e de Relações com Investidores

O comunicado pode ser acessado em:

http://ri.oi.com.br/oi2012/web/conteudo_pt.asp?idioma=0&tipo=43089&conta=28&id=252787

FATOS RELEVANTES & COMUNICADOS AO MERCADO

Fatos Relevantes e Comunicados ao Mercado do mês de **ABRIL/18**

18 de abril – Participação Acionária Relevante – Goldman Sachs

Oi S.A. - Em Recuperação Judicial ("Oi" ou "Companhia"), em atendimento ao disposto no artigo 12 da Instrução CVM nº 358/02, comunicou que recebeu, no dia anterior, correspondência do Goldman Sachs & Co. LLC. e Goldman Sachs International com as informações que seguem abaixo transcritas:

"Para
Oi S.A. — Em recuperacao Judicial
CNPJ/MF No. 76.535.764/0001-43
Attn.: Sr. Carlos Augusto Machado Pereira de Almeida Brandão
Diretor de Finanças e Relações com Investidores

Rua Humberto de Campos,
425 - 8º andar. Leblon - Rio de Janeiro,
RJ, Brazil - 22430-190

Ref.: Alienação/Aquisição de ações preferenciais

Prezados Senhores e Senhoras,

Goldman Sachs & Co. LLC ("Goldman Sachs"), uma limited liability company devidamente organizada e existente de acordo com as leis do Estado de Nova Iorque e registrada como uma corretora e consultora de investimentos conforme as leis da Comissão de Câmbio e Valores Mobiliários dos Estados Unidos (United States Securities and Exchange Commission), e subsidiária do The Goldman Sachs Group, Inc. e inscrita no C.N.P.J. sob nº CNPJ 05.987.216/0001-06, por seu representante legal abaixo assinado, em cumprimento ao que estabelece o artigo 12, caput e §4º, da Instrução CVM nº 358, de 3 de janeiro de 2002, conforme alterada ("Instrução CVM 358"), comunica que, em 12 de abril de 2018, a Goldman Sachs juntamente com sua afiliada Goldman Sachs International (conjuntamente "Entidades Goldman"), uma subsidiária da The Goldman Sachs Group, Inc. e inscrita no C.N.P.J. sob nº 05.479.103/0001-08 ("GSI"), realizaram operações que resultaram em uma posição equivalente a 7.847.563 (sete milhões oitocentos e quarenta e sete mil quinhentas e sessenta e três) ações preferenciais de emissão da Oi S.A. - Em Recuperação Judicial (a "Companhia"), ou 4,98% (quatro vírgula noventa e oito por cento) das ações preferenciais em circulação da Companhia.

Além disso, as Entidades Goldman comunicam que, em 13 de abril de 2018, realizaram operações que resultaram em uma posição equivalente a 8.323.663 (oito milhões trezentas e vinte e três mil, seiscentas e sessenta e três) ações preferenciais de emissão de Companhia ou 5,28% (cinco vírgula vinte e oito por cento) das ações preferenciais em circulação da Companhia.

O comunicado completo pode ser acessado em:

http://ri.oi.com.br/oi2012/web/conteudo_pt.asp?idioma=0&tipo=43089&conta=28&id=252826

FATOS RELEVANTES & COMUNICADOS AO MERCADO

Fatos Relevantes e Comunicados ao Mercado do mês de **ABRIL/18**

26 de abril – Aquisição de Participação Acionária Relevante – JGP

Oi S.A. - Em Recuperação Judicial ("Oi") em atendimento ao disposto no artigo 12 da Instrução CVM nº 358/02, comunicou que recebeu, naquela data, correspondência da JGP GESTÃO DE RECURSOS LTDA. e JGP GESTÃO PATRIMONIAL LTDA., que segue abaixo transcrita:

"COMUNICADO AO MERCADO

JGP GESTÃO DE RECURSOS LTDA., inscrita no CNPJ/MF sob o nº 02.312.792/0001-65, com sede na Cidade e Estado do Rio de Janeiro, na Rua Humaitá, nº 275, 11º andar (parte) e 12º andar, e JGP GESTÃO PATRIMONIAL LTDA., inscrita no CNPJ/MF sob o nº 09.262.533/0001-16, com sede na Cidade e Estado do Rio de Janeiro, na Rua Humaitá, nº 275, 11º andar (parte) e 12º andar, na qualidade de gestoras de fundos de investimento e investidores não residentes, cujo representante legal no país é o BNY Mellon Serviços Financeiros DTVM S.A., inscrito no CNPJ/MF sob o nº 02.201.501/0001-61 ("Investidores"), vem, nos termos da Instrução CVM nº 358/2002, alterada pelas Instruções CVM nº 369/02, 449/07, 547/14, 552/14, 568/15 e 590/17, informar que, em negociações realizadas no pregão da Bolsa de Valores de São Paulo - BOVESPA, ao longo dos últimos dias, os Investidores adquiriram ações ordinárias de emissão da Oi S.A. ("Companhia"), passando a deter 39.027.862 (trinta e nove milhões, vinte e sete mil e oitocentas e sessenta e duas) ações ordinárias de emissão da Companhia. A referida participação dos Investidores representa 5,84% (cinco vírgula oitenta e quatro por cento) das ações ordinárias de emissão da Companhia. Ressaltamos que 26.790.962 (vinte e seis milhões, setecentos e noventa mil e novecentos e sessenta e duas) são ações ordinárias detidas diretamente pelos investidores e 10.500.000 (dez milhões e quinhentas mil) são ações adquiridas por meio de empréstimo de ações.

Informamos, ainda, que os investidores detêm 16.571.638 (dezesseis milhões, quinhentos e setenta e um mil e seiscentos e trinta e oito) ações ordinárias referenciadas por instrumentos financeiros derivados com previsão de liquidação exclusivamente financeira.

As aquisições acima referidas não objetivam alterar a composição do controle ou a estrutura administrativa da Companhia. Não existe qualquer acordo ou contrato regulando o exercício do direito de voto ou a compra e venda de valores mobiliários de emissão da Companhia pelos Investidores."

O comunicado pode ser acessado em:

http://ri.oi.com.br/oi2012/web/conteudo_pt.asp?idioma=0&tipo=43089&conta=28&id=252969

FATOS RELEVANTES & COMUNICADOS AO MERCADO

Fatos Relevantes e Comunicados ao Mercado do mês de **MAIO/18**

11 de Maio – Comunicado e Mapa Sintético de Votação Consolidado

A Oi S.A. – Em Recuperação Judicial (a “Companhia”), nos termos da Instrução CVM nº 481/09, conforme alterada, divulgou para os acionistas e o mercado em geral, o mapa de votação sintético consolidado dos boletins de voto à distância, referente ao exercício do direito de voto na Assembleia Geral Extraordinária convocada para o dia 14 de maio de 2018 (“AGE”).

A Companhia esclareceu que o exercício desse direito de voto, por meio do preenchimento e entrega de boletim de voto à distância, não impede seu comparecimento e o exercício presencial do voto, hipótese na qual a Mesa da AGE desconsiderará a instrução de voto a distância, nos termos do artigo 21-W, parágrafo quinto, inciso I, da ICVM 481.

A Companhia ressaltou que fará as verificações de posição acionária costumeiramente realizadas para suas Assembleias Gerais, de modo a confirmar as posições acionárias dos acionistas que optarem por exercer o voto por meio do preenchimento e entrega de boletim de voto à distância, considerando, para o cômputo destes votos, a mais recente posição de cada acionista disponível à Companhia (ou, em sua ausência, a posição acionária informada pelo agente escriturador das ações de emissão da Companhia, em atendimento ao disposto no artigo 21-T, inciso II, alínea “a”, da ICVM 481).

A Companhia alertou ainda que as informações constantes do mapa de votação sintético ora divulgado em atendimento ao disposto no artigo 21-W, parágrafo terceiro, da ICVM 481, podem não representar os resultados das votações relativas às matérias que serão submetidas à deliberação em AGE, conforme Edital de Convocação divulgado em 12 de abril de 2018, tendo em vista que referido mapa de votação compreende tão somente os votos proferidos a distância.

Mapa Sintético de Votação Consolidado

Assembleia Geral Extraordinária – 14/05/2018 às 11h.

| Item da Ordem do Dia | Descrição da Deliberação | Voto Deliberação | Quantidade total de ações (ON + PN) |
|----------------------|--|------------------|-------------------------------------|
| (1) | Examinar, discutir e votar o Relatório da Administração e as Demonstrações Financeiras relativos ao exercício social encerrado em 31 de dezembro de 2017 | Aprovar | 71.809.956 |
| | | Rejeitar | - |
| | | Abster | - |
| (2) | Deliberar sobre a proposta de destinação do resultado do exercício social encerrado em 31 de dezembro de 2017 | Aprovar | 71.809.956 |
| | | Rejeitar | - |
| | | Abster | - |

O comunicado pode ser acessado em:

http://ri.oi.com.br/oi2012/web/conteudo_pt.asp?idioma=0&conta=28&tipo=43700&ano=2018&mes=0&idsecao=43852

FATOS RELEVANTES & COMUNICADOS AO MERCADO

Fatos Relevantes e Comunicados ao Mercado do mês de **MAIO/18**

15 de Maio – Adiamento da Divulgação das Informações Financeiras do 1º Trimestre de 2018

Oi S.A. - Em Recuperação Judicial ("Oi" ou "Companhia"), em atendimento ao art. 157, §4º da Lei nº 6.404/76 e nos termos da Instrução CVM nº 358/02, informou aos seus acionistas e ao mercado em geral que, em razão de uma reavaliação conjunta da Companhia e dos auditores independentes em relação ao momento adequado para o reconhecimento contábil da reestruturação da dívida, novada nos termos do Plano de Recuperação Judicial ("Plano"), a divulgação das informações financeiras trimestrais da Companhia e do relatório de revisão dos auditores independentes relativos ao primeiro trimestre de 2018 será adiada do dia 15 de maio de 2018 para o dia 28 de maio de 2018.

Os principais impactos contábeis decorrentes da homologação do Plano estão estimados de forma preliminar na nota explicativa nº 29 - Eventos Subsequentes, Efeitos Estimados do PRJ, constante das demonstrações financeiras da Companhia relativas ao exercício de 2017, e são: i) reconhecimento do valor justo das dívidas (bancos, agências de crédito a exportação e bondholders não qualificados); ii) reconhecimento do valor justo da dívida alocado na Cláusula Geral de Pagamento (Cláusula 4.3.6 do Plano); e iii) reconhecimento da conversão da dívida dos bondholders qualificados em ações. Com relação ao item iii, tornou-se necessária a realização de análises mais detalhadas pelos auditores independentes, que justificam a prorrogação aqui informada.

A Companhia esclarece que, conforme havia antecipado no Fato Relevante de 28 de março de 2018 e na nota explicativa acima referida, o patrimônio líquido da Companhia em 31 de março de 2018 voltou a ser positivo.

Tendo em vista o adiamento da divulgação das informações financeiras relativas ao primeiro trimestre de 2018 e para garantir a estabilidade das expectativas do mercado, a Companhia optou por antecipar alguns indicadores financeiros preliminares de seu resultado relativo ao período, com base em informações ainda não revisadas pelos auditores independentes:

| (R\$ bi) | 1º trimestre de 2018 |
|----------|----------------------|
| EBITDA | 1,56 |
| Caixa | 6,22 |

A Companhia manterá seus acionistas e o mercado informados sobre o desenvolvimento dos assuntos objeto deste Fato Relevante.

Nota Especial Relacionada às Declarações Prospectivas: Este Fato Relevante contém declarações prospectivas conforme definido na U.S. Private Securities Litigation Reform Act of 1995 e na regulamentação brasileira aplicável. As declarações que não são fatos históricos, incluindo declarações relacionadas às crenças e expectativas da Oi, estratégias de negócios, sinergias futuras e reduções de custos, custos futuros e liquidez futura, são consideradas declarações prospectivas. As palavras "será", "deverá", "seria", "deveria", "antecipa", "pretende", "acredita", "estima", "espera", "prevê", "planeja", "alvos", "objetivo" e expressões similares, caso relacionadas à Oi ou sua administração, destinam-se a identificar declarações prospectivas. Não há garantia de que os eventos esperados, tendências ou resultados esperados efetivamente ocorrerão. Tais declarações refletem a visão atual da administração da Oi e estão sujeitas a um número de riscos e incertezas. Essas declarações são baseadas em várias suposições e fatores, incluindo condições gerais do mercado e da economia, condições industriais, aprovações societárias, fatores operacionais e outros fatores. Quaisquer mudanças em tais suposições ou fatores poderiam causar resultados que diferissem materialmente das expectativas atuais. Todas as declarações prospectivas atribuíveis à Oi ou suas afiliadas, ou a pessoas agindo em seu nome, são integralmente qualificadas como declarações cautelosas conforme estipuladas neste parágrafo. Não se deve depositar confiança indevida em tais declarações. As declarações prospectivas apenas correspondem à data em que foram feitas. Salvo conforme exigido pela legislação de valores mobiliários do Brasil ou dos EUA e pelas regras e regulação da CVM, SEC ou pelos entes reguladores de outras jurisdições aplicáveis, a Oi e suas afiliadas não são obrigadas nem pretendem atualizar ou anunciar publicamente os resultados de qualquer revisão sobre as declarações prospectivas para refletir resultados reais, futuros eventos ou desenvolvimentos, mudanças nas suposições ou mudanças em outros fatores que afetem as declarações prospectivas. Recomenda-se, no entanto, a consulta às divulgações adicionais que a Oi venha a fazer sobre assuntos relacionados por meio de relatórios ou comunicados que a Oi venha a arquivar junto à CVM e à SEC.

O fato relevante pode ser acessado em:

http://ri.oi.com.br/oi2012/web/conteudo_pt.asp?idioma=0&tipo=43090&conta=28&id=253277

FATOS RELEVANTES & COMUNICADOS AO MERCADO

Fatos Relevantes e Comunicados ao Mercado do mês de **MAIO/18**

16 de Maio – Resposta a Ofício CVM/B3

Solicitação de esclarecimentos sobre notícia veiculada na imprensa

Prezados Senhores,

Em atenção ao Ofício 1046/2018-SAE enviado pela B3 S.A. - Brasil, Bolsa, Balcão ("Ofício"), por meio do qual são solicitados à **Oi S.A. - Em Recuperação Judicial** ("Oi" ou "Companhia") esclarecimentos com relação à notícia veiculada pelo jornal Valor Econômico, em 15/05/2018, sob o título "*Oi se reorganiza para recuperar tempo perdido*", nos termos adiante transcritos, a Companhia vem esclarecer o que segue:

"15 de maio de 2018

1046/2018-SAE

Oi S.A.

At. Carlos Augusto Machado Pereira de Almeida Brandão

Diretor de Relações com Investidores

Ref.: Solicitação de esclarecimentos sobre notícia veiculada na imprensa

Prezados Senhores,

Em notícia veiculada pelo jornal Valor Econômico, em 15/05/2018, sob o título "*Oi se reorganiza para recuperar tempo perdido*", consta, entre outras informações, que a automatização do atendimento e outras iniciativas da companhia vão ajudar a diminuir custos em R\$ 1,5 bilhão em 2018.

Solicitamos esclarecimento sobre o item assinalado, até 16/05/2018, com a sua confirmação ou não, bem como outras informações consideradas importantes."

Como é possível extrair das suas Demonstrações Financeiras auditadas relativas ao exercício social encerrado em 31 de dezembro de 2017, disponíveis no website de Relações com Investidores da Companhia (www.oi.net.br/ri) e no Sistema IPE da CVM (www.cvm.gov.br), a Companhia esclarece que a redução de custos atingida em 2017 foi da ordem de R\$ 1,5 bilhão, e que a Companhia já sinalizou que está empenhada e que vem adotando medidas para continuar reduzindo seus custos na mesma proporção ao longo do ano 2018.

Além disso, a Companhia informa que está comprometida com a implementação do Plano de Recuperação Judicial aprovado e homologado, também disponível nos endereços indicados acima, o qual estima um EBITDA de R\$ 6,1 bilhões ao final do exercício de 2018.

A Oi se coloca à disposição para outros esclarecimentos.

O comunicado pode ser acessado em:

http://ri.oi.com.br/oi2012/web/conteudo_pt.asp?idioma=0&tipo=43089&conta=28&id=253338

16 de Maio – Arquivamento do Relatório Anual Abrangente (Form 20-F) na SEC

Oi S.A. - Em Recuperação Judicial ("Companhia") anunciou que seu Relatório Anual Abrangente (*Form 20-F*) referente aos exercícios findos em 31 de dezembro de 2016 e 31 de dezembro de 2017 foi arquivado junto à *United States Securities and Exchange Commission* ("SEC") em 16 de maio de 2018. O relatório pode ser visualizado diretamente no website da SEC (www.sec.gov), no Sistema Empresas.NET da CVM (www.cvm.gov.br) ou no website da Companhia (www.oi.com.br/ri).

Qualquer investidor ou acionista que queira receber uma cópia impressa do relatório, gratuitamente, poderá contatar a Companhia pelo telefone 21-3131-2918 ou pelo e-mail invest@oi.net.br.

O comunicado pode ser acessado em:

http://ri.oi.com.br/oi2012/web/conteudo_pt.asp?idioma=0&tipo=43089&conta=28&id=253342

FATOS RELEVANTES & COMUNICADOS AO MERCADO

Fatos Relevantes e Comunicados ao Mercado do mês de **MAIO/18**

28 de Maio – Press Release 1T18

Divulgação de Resultados do 1º Trimestre de 2018

Companhia reduz custos com eficiência operacional em R\$ 318 milhões versus o 1T17 e em R\$ 426 milhões versus o 4T17.

A eficiência operacional se traduz em redução sustentável de custos, reforçada pela evolução contínua dos indicadores de qualidade.

Oi registra crescimento de EBITDA e de margem EBITDA na comparação sequencial, em linha com o Plano de Recuperação Judicial.

EBITDA de rotina registra R\$ 1.567 milhões no trimestre, um aumento de 20,5% contra o 4T17. Margem EBITDA de rotina alcançou 27,9%, representando crescimento de 5,4 p.p. versus o 4T17.

Foco na operação continua promovendo aumento de eficiência e melhoria de experiência do cliente, refletindo em avanços nos indicadores operacionais e de qualidade.

Iniciativas como modernização da infraestrutura e expansão da capacidade da rede, ações preventivas com aumento de produtividade, melhoria da qualidade do atendimento e digitalização de serviços e processos geraram sinergias para a Companhia.

Com isso, a Oi continua atingindo melhoria na satisfação dos clientes, com reduções consistentes dos indicadores de reclamações da ANATEL (-24,1% versus 1T17), do JEC (-23,4% versus 1T17) e do PROCON (-5,1% versus 1T17).

Intensificação do programa digital com lançamento de soluções que melhoram a experiência do cliente e permitem a captura de ganhos de eficiência, contemplando a automatização de processos (robotização e inteligência artificial) e expansão da digitalização do faturamento, atendimento e venda.

Posição de caixa no final de março de 2018 foi de R\$ 6,2 bilhões, refletindo o pagamento da antecipação de investimentos no 4T17 e pagamento de Imposto de Renda.

Aprovação do Plano de RJ permite a redução da dívida em mais de R\$ 36 bilhões, viabilizando a retomada do ciclo de investimentos.

Oi registra lucro contábil de R\$ 30,5 bilhões como reflexo do registro da reestruturação de sua dívida aprovada no Plano de Recuperação Judicial. Com isso o Patrimônio Líquido volta a ser positivo atingindo o patamar de R\$ 28,9 bilhões.

A Companhia se prepara para um novo ciclo de crescimento que se dará com a aceleração dos investimentos financiada pelo aumento de capital.

Plano de CAPEX incremental financiado por aumento de capital prevê investimentos de R\$ 7 bilhões por ano para os próximos anos, com estratégias direcionada ao acesso para rede fixa e móvel, suportando transformação, crescimento e sustentabilidade do negócio.

O comunicado pode ser acessado em:

http://ri.oi.com.br/oi2012/web/conteudo_pt.asp?idioma=0&tipo=44125&conta=28&id=253454

FATOS RELEVANTES & COMUNICADOS AO MERCADO

Fatos Relevantes e Comunicados ao Mercado do mês de **JUNHO/18**

01 de Junho – Aprovação dos Planos de Composição da PTIF e Oi Coop

Oi S.A. - Em Recuperação Judicial ("Oi"), em conexão com a implementação do Plano de Recuperação Judicial aprovado pelos credores em assembleia geral de credores realizada nos dias 19 e 20 de dezembro de 2017 (o "Plano RJ"), que foi homologado em 8 de janeiro de 2018 pelo Juízo da Recuperação Judicial, tendo a decisão sido publicada no Diário Oficial do Estado do Rio de Janeiro em 05 de fevereiro, informa seus acionistas e o mercado em geral que as reuniões de verificação da Portugal Telecom International Finance BV - Em Recuperação Judicial ("PTIF") e da Oi Brasil Holdings Coöperatief UA - Em Recuperação Judicial ("Oi Coop") foram realizadas às 10:00 horas (CET) em 1 de junho de 2018 no Tribunal de Amsterdã, Países Baixos, em relação a cada um dos seus planos de composição (composition plans) pela lei holandesa (em conjunto os "Planos" e unicamente "Plano") aplicável a:

- Notas 6,25% emitidas pela PTIF com vencimento em 2016 (ISIN nº PTPTCYOM0008) (as "Notas de Varejo PTIF");
- Notas 4.375% emitidas pela PTIF com vencimento em março de 2017 (ISIN nº XS0215828913);
- Notas 5,242% emitidas pela PTIF com vencimento em novembro de 2017 (ISIN nº XS0441479804);
- Notas 5,875% emitidas pela PTIF com vencimento em 2018 (ISIN No. XS 0843939918);
- Notas 5,00% emitidas pela PTIF com vencimento em 2019 (ISIN nº XS0462994343);
- Notas 4,625% emitidas pela PTIF com vencimento em 2020 (ISIN nº XS0927581842);
- Notas 4,50% emitidas pela PTIF com vencimento em 2025 (ISIN nº XS0221854200) (juntamente com as seis séries listadas acima, os "Títulos da PTIF");
- Notas Sênior 5,625% emitidas pela Oi Coop com vencimento em 2021 (ISIN No. XS1245245045 e XS1245244402); e
- Notas Sênior 5,75% emitidas pela Oi Coop com vencimento em 2022 (CUSIP / ISIN Nos. 10553M AD3/US10553MAD39 e P18445 AG4/USP18445AG42) (juntamente com as séries listadas acima, as "Notas Oi Coop" e, juntamente com as Notas PTIF, coletivamente "Notas").

Cada um dos Planos dá efeito ao Plano RJ internacionalmente. Os termos vigentes refletem materialmente os termos do Plano RJ, de modo a assegurar que todos os aspectos materiais do Plano RJ tenham efeito obrigatório para credores e partes interessadas, não apenas no Brasil, mas também em outros territórios, incluindo os Países Baixos e o Reino Unido.

De acordo com o Código de Falências Holandês, o Plano PTIF foi aprovado por 100% dos credores presentes na reunião, representando 99,99% do total dos créditos habilitados a participar da votação e representado 99,99% do total da dívida da PTIF e o Plano Oi Coop foi aprovado por 92,82% dos credores presentes na reunião, representando 99,63% do total dos créditos habilitados a participar da votação, e representando 89,16% do total da dívida da Oi Coop. A etapa final no reconhecimento do Plano RJ nos Países Baixos será para obter a sanção do Tribunal de Amsterdã, no qual uma audiência de homologação em relação aos Planos está programada para as 10:00 horas (CET) de 11 de junho de 2018. Mais detalhes da audiência podem ser encontrados em <https://cms.law.nl/NLD/Publication/Bankruptcy/Portugal-Telecom-International-Finance-B.V> para PTIF e em <http://oibrasilholdingscoop-administration.com> para a Oi Coop.

O comunicado pode ser acessado em:

http://ri.oi.com.br/oi2012/web/conteudo_pt.asp?idioma=0&tipo=43089&conta=28&id=253488

FATOS RELEVANTES & COMUNICADOS AO MERCADO

Fatos Relevantes e Comunicados ao Mercado do mês de **JUNHO/18**

11 de Junho – Aumento de Capital

Oi S.A. - Em Recuperação Judicial ("Oi" ou "Companhia"), em continuidade às informações divulgadas no Fato Relevante de 05 de março de 2018 e nas informações constantes do Anexo 30-XXXII divulgado na mesma data, e tendo em vista a dispensa, nesta data, de condições precedentes previstas no Plano de Recuperação Judicial em Reunião de Credores, na forma do Plano, vem informar aos seus acionistas e ao mercado as condições para o exercício do direito de preferência pelos acionistas da Companhia detentores de ações ordinárias e/ou preferenciais, em relação às ações ordinárias a serem emitidas no aumento de capital da Companhia ("Novas Ações"), mediante a Capitalização de Créditos Quirografários dos Bondholders Qualificados ("Capitalização de Créditos" ou "Aumento de Capital"), (conforme definido no plano de recuperação judicial da Companhia aprovado em Assembleia Geral de Credores realizada em 19 e 20 de dezembro de 2017 e , e homologado pela 7ª Vara Empresarial do Tribunal de Justiça do Estado do Rio de Janeiro) ("Plano"), conforme aprovado pelo Conselho de Administração da Companhia em reunião realizada em 05 de março de 2018.

Conforme informações divulgadas no Fato Relevante e no Anexo 30-XXXII, o aumento de capital mediante a Capitalização de Créditos será realizado por meio da emissão de, no mínimo, 1.039.868.479 e de, no máximo, 1.756.054.163 Novas Ações, ordinárias nominativas e sem valor nominal, ao preço de emissão de R\$ 7,00 por ação, de modo que o montante total da Capitalização de Créditos será de, no mínimo, R\$ 7.279.079.353,00 e de, no máximo, R\$ 12.292.379.141,00.

Será assegurado aos acionistas da Companhia o direito de preferência na subscrição das Novas Ações emitidas em decorrência da Capitalização de Créditos, nos termos do artigo 171 da Lei nº 6.404/76, de acordo com os termos e condições abaixo.

Adicionalmente às Novas Ações, serão emitidos bônus de subscrição ("Bônus de Subscrição"), os quais serão atribuídos como vantagem adicional aos subscritores das Novas Ações, na proporção de 0,07692307666 Bônus de Subscrição para cada 1 Nova Ação, não sendo admitida a entrega de frações de Bônus de Subscrição, as quais serão sempre desprezadas. Os Bônus de Subscrição serão emitidos em uma única série, totalizando a emissão de até 135.081.089 Bônus de Subscrição.

A Companhia foi informada que o depositário dos Programas de American Depositary Receipts da Companhia não distribuirá direitos de preferência aos titulares de American Depositary Shares representativos de ações ordinárias e preferenciais de emissão da Oi.

O comunicado completo pode ser acessado em:

http://ri.oi.com.br/oi2012/web/conteudo_pt.asp?idioma=0&tipo=43086&conta=28&id=253575

11 de Junho – Aprovação da dispensa nas condições precedentes de Aumento de Capital

Oi S.A. - Em Recuperação Judicial ("Companhia") informa aos seus acionistas e ao mercado em geral que foi aprovada em Reunião de Credores realizada nesta data, na forma prevista nas Cláusulas 4.3.3.5 (c) e 8.1 do Plano de Recuperação Judicial ("Plano"), a dispensa das condições precedentes ao Aumento de Capital - Capitalização de Créditos estabelecidas nos itens (ii) e (iv.a) do Anexo 4.3.3.5 (c) do Plano.

O comunicado pode ser acessado em:

http://ri.oi.com.br/oi2012/web/conteudo_pt.asp?idioma=0&tipo=43089&conta=28&id=253573

FATOS RELEVANTES & COMUNICADOS AO MERCADO

Fatos Relevantes e Comunicados ao Mercado do mês de **JUNHO/18**

14 de Junho – Decisão da Corte Americana referente ao Capítulo 15 do Código de Falências dos Estados Unidos

Oi S.A. - Em Recuperação Judicial ("Oi", e em conjunto com algumas de suas sociedades afiliadas, a "Companhia"), informou aos seus acionistas e ao mercado em geral que, em conexão com a implementação do Plano de Recuperação Judicial aprovado pelos credores em assembleia geral de credores realizada nos dias 19 e 20 de dezembro de 2017 (o "Plano RJ"), que foi homologado em 8 de janeiro de 2018 pelo Juízo da Recuperação Judicial, tendo a decisão sido publicada no Diário Oficial do Estado do Rio de Janeiro em 05 de fevereiro, em 14 de junho de 2018, a Corte de Falência dos Estados Unidos para o Distrito Sul de Nova York (United States Bankruptcy Court for the Southern District of New York) ("Corte de Falência dos Estados Unidos") proferiu uma decisão deferindo a medida interposta em nome da Oi, Telemar Norte Leste S.A. - Em Recuperação Judicial, Brasil Holdings Coöperatief U.A. - Em Recuperação Judicial ("Coop") e Oi Móvel S.A. - Em Recuperação Judicial (todas as devedoras, em conjunto, "Chapter 15 Devedoras") para conferir plenos efeitos e eficácia ao Plano RJ nos Estados Unidos e para fins da legislação dos Estados Unidos em relação a cada uma das Chapter 15 Devedoras. A decisão também autoriza a realização das etapas necessárias para a consumação do Plano RJ, em relação às seguintes séries de dívidas regidas pela lei de Nova York:

- 9,75% das Senior Notes com vencimento em 2016 emitidas pela Oi (CUSIP/ISIN nº 10553M AC5/US10553MAC55 e P18445 AF6/USP18445AF68);
- 5,125% das Senior Notes com vencimento em 2017 emitidas pela Oi (ISIN nº XS0569301830 e XS0569301327);
- 9,50% das Senior Notes com vencimento em 2019 emitidas pela Oi (CUSIP/ISIN nº 87944L AD1/US87944LAD10 nº P9037H AK9/USP9037HAK97);
- 5,50% das Senior Notes com vencimento em 2020 emitidas pela Oi (CUSIP/ISIN nº 87944L AE9/US87944LAE92, P9037H AL7/USP9037HAL70 e 87944L AF6/USP87944LAF67);
- 5,625% das Senior Notes com vencimento em 2021 emitidas pela Oi Coop (ISIN nº XS1245245045 e XS1245244402); e
- 5,75% das Senior Notes com vencimento em 2022 Oi Coop (CUSIP/ISIN nº 10553M AD3/US10553MAD39 e P18445 AG4/USP18445AG42).

A decisão e ordem da Corte de Falência dos Estados Unidos dispensa, ainda, a oferta e venda de valores mobiliários distribuídos no contexto do Plano RJ de requisitos de registro dos Estados Unidos que seriam aplicáveis.

A íntegra da referida decisão será disponibilizada, assim que possível, para download no website da Companhia (www.oi.com.br/ri), no Sistema Empresas.NET da CVM (www.cvm.gov.br), bem como no website da B3 S.A. - Brasil, Bolsa, Balcão (www.bmfbovespa.com.br) e também será enviada para a SEC, por meio do Formulário 6K. A Companhia irá providenciar a tradução da decisão para a língua portuguesa e disponibilizará assim que possível no endereço acima.

O comunicado pode ser acessado em:

http://ri.oi.com.br/oi2012/web/conteudo_pt.asp?idioma=0&tipo=43089&conta=28&id=253601

INFORMAÇÕES FINANCEIRAS

- 4.1 Demonstração do Fluxo de Caixa Gerencial
- 4.2 Balanço Patrimonial das Recuperandas
- 4.3 Demonstração de Resultado das Recuperandas

DEMONSTRAÇÃO DO FLUXO DE CAIXA GERENCIAL

DESTAQUES



Demonstração

01 a 30 de **ABRIL** de 2018

- **Geração de Caixa Operacional Líquida das Recuperandas** foi negativa em R\$ 1.026 milhões em abril/18
- Pagamento da **taxa Fistel à Anatel** afetou significativamente a Geração de Caixa Operacional Líquida
- **Investimentos** atingiram o patamar de R\$ 536 milhões em abril/18
- A rubrica **Recebimentos** teve recuo de R\$ 27 milhões em abril/18, totalizando R\$ 2.619 milhões
- A rubrica **Pagamentos** apresentou elevação de R\$ 878 milhões em abril/18, atingindo o patamar de R\$ 3.109 milhões
- O **Saldo Final do Caixa Financeiro das Recuperandas** teve recuo de R\$ 1.011 milhões em abril/18, totalizando R\$ 4.820 milhões

4.1 DEMONSTRAÇÃO DO FLUXO DE CAIXA GERENCIAL

Consolidado Mensal das Recuperandas (não auditado)



Demonstração

01 a 30 de **ABRIL** de 2018

Geração de Caixa Operacional Líquida das Recuperandas foi negativa em R\$ 1.026 milhões em Abr/18

- A Geração de Caixa Operacional Líquida das Recuperandas no mês de abril/18 foi negativa em R\$ 1.026 milhões, após resultado negativo de R\$ 104 milhões observado no mês anterior (Figura 5). Na comparação com o mês de março/18, os Recebimentos registraram recuo de R\$ 27 milhões, para o patamar de R\$ 2.619 milhões, enquanto as saídas de caixa com Pagamentos e Investimentos aumentaram em R\$ 895 milhões, totalizando R\$ 3.645 milhões conjuntamente (Figura 6).
- As demais movimentações das Recuperandas, que inclui a rubrica *Operações Financeiras*, contribuíram com entradas de R\$ 15 milhões em abril/18.
- Dessa forma, a variação do Saldo Final do Caixa Financeiro das Recuperandas foi negativa em R\$ 1.011 milhões em abril/18, resultando em montante de R\$ 4.820 milhões (Figura 7), correspondente a uma queda de 17,3% em relação ao mês anterior.
- Considerações detalhadas das variações serão analisadas nas próximas páginas.

Fonte: Demonstrações financeiras e informações gerenciais

Figura 5 - Geração de Caixa Operacional Líquida - Saldo mensal

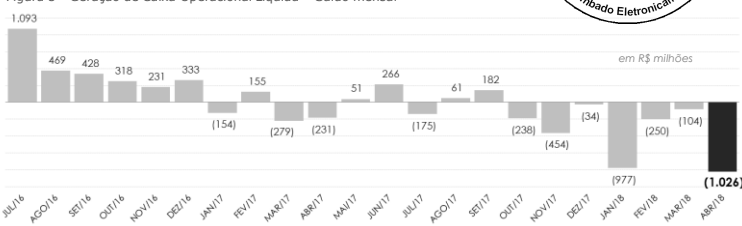


Figura 6 - Evolução mensal . Recebimentos x Pagamentos/Investimentos

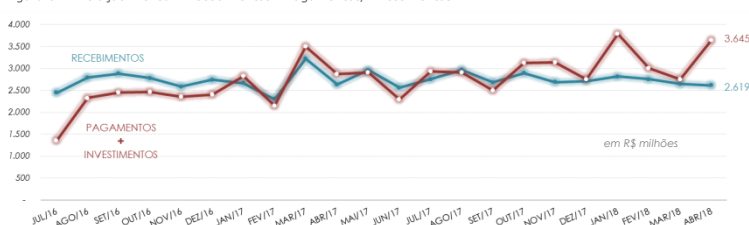
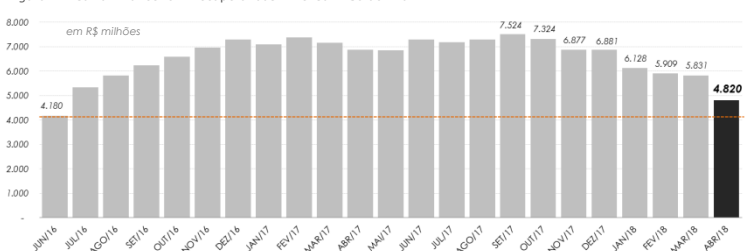
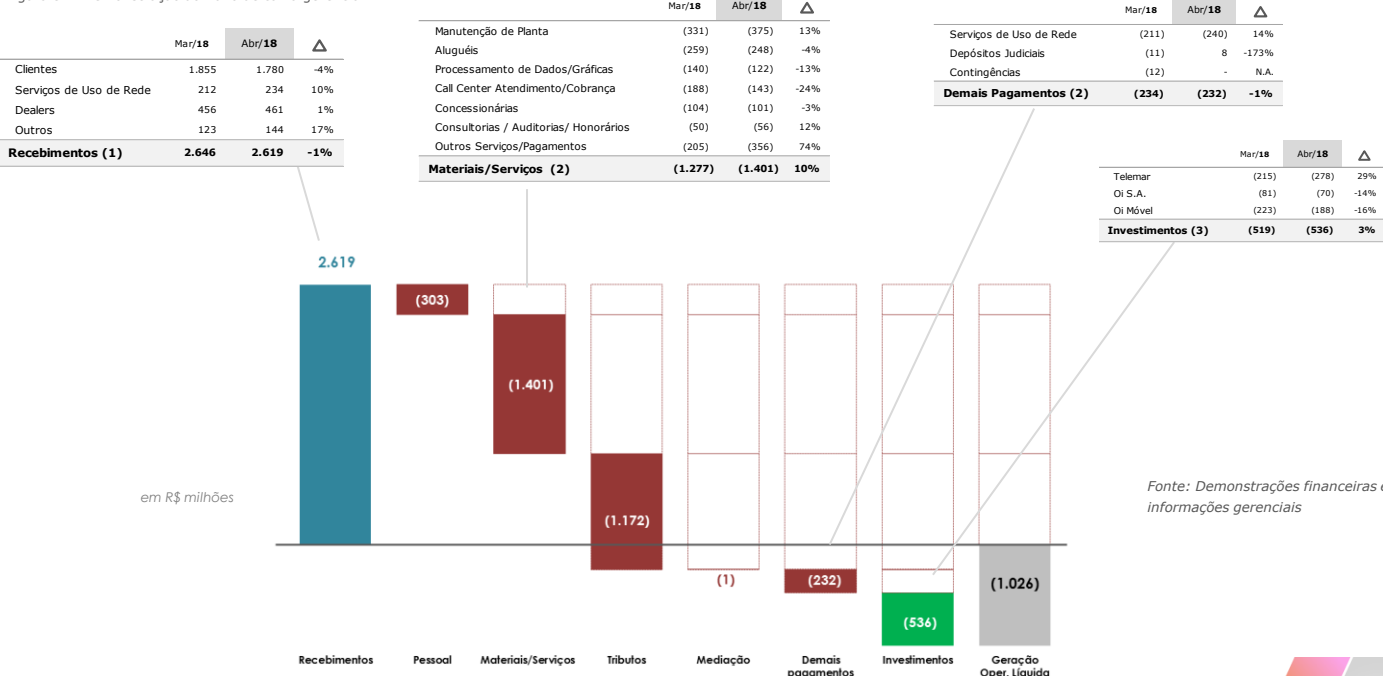


Figura 7 - Caixa Financeiro - Recuperandas - mensal - Saldo final



Pagamento da taxa Fistel à Anatel afetou significativamente a Geração de Caixa Operacional Líquida

Figura 8 - Demonstração do fluxo de caixa gerencial



Fonte: Demonstrações financeiras e informações gerenciais

4.1 DEMONSTRAÇÃO DO FLUXO DE CAIXA GERENCIAL

Consolidado Mensal das Recuperandas (não auditado)



Demonstração

01 a 30 de **ABRIL** de 2018

Tabela 1 - Demonstração do Fluxo de Caixa Gerencial – Abr/18

| | (A) 31/03/2018 Mar/18 | (B)-(A) Variação | (B) 30/04/2018 Abr/18 |
|--|-----------------------------|---------------------|------------------------------------|
| Saldo INICIAL - Caixa Financeiro | 5.909 | (78) | 5.831 |
| Cientes | 1.855 | (75) | 1.780 |
| Serviços de Uso de Rede | 212 | 22 | 234 |
| Dealers | 456 | 5 | 461 |
| Outros | 123 | 21 | 144 |
| Recebimentos (1) | 2.646 | (27) | 2.619 |
| Pessoal | (140) | (163) | (303) |
| Fornecedores de Materiais/Serviços | (1.488) | (153) | (1.641) |
| Tributos | (527) | (645) | (1.172) |
| Depósitos Judiciais | (11) | 19 | 8 |
| Contingências | (12) | 12 | - |
| Mediação | (53) | 52 | (1) |
| Pagamentos (2) | (2.231) | (878) | (3.109) |
| Telemar | (215) | (63) | (278) |
| Oi S.A. | (81) | 11 | (70) |
| Oi Móvel | (223) | 35 | (188) |
| Investimentos (3) | (519) | (17) | (536) |
| Geração Operacional Líquida (1+2+3) | (104) | (922) | (1.026) |
| Operações Intra - Grupo | - | - | - |
| Operações Financeiras | 26 | (11) | 15 |
| Dividendos e JCP | - | - | - |
| Saldo FINAL - Caixa Financeiro | 5.831 | (1.011) | 4.820 |

RECEBIMENTOS

Recebimentos recuaram em Abril/18

Em abril/18 houve redução da conta Recebimentos em R\$ 27 milhões quando comparado ao mês anterior (-1,0%), atingindo a cifra de R\$ 2.619 milhões.

Os Recebimentos de *Cientes* tiveram retração de R\$ 75 milhões em abril/18, totalizando R\$ 1.780 milhões, ante arrecadação de R\$ 1.855 milhões em março/18.

- Conforme a Administração, a redução dos Recebimentos de *Cientes* em abril/18 é explicada pelo crescimento pontual ocorrido em março/18, recuperando parte dos valores não recebidos em fevereiro/18. Em abril/18 a rubrica retornou ao padrão médio de recebimento.

Por outro lado, as demais rubricas da conta Recebimentos registraram elevação em relação ao mês imediatamente anterior. A rubrica *Dealers* mostrou alta em abril/18 de R\$ 5 milhões, atingindo R\$ 461 milhões, enquanto os recebimentos referentes à *Serviços de Uso de Rede* tiveram elevação de R\$ 22 milhões em relação ao mês anterior, totalizando R\$ 234 milhões em abril/18.

Por fim, na mesma direção, a rubrica *Outros* teve incremento de R\$ 21 milhões, passando de R\$ 123 milhões em março/18 para o patamar de R\$ 144 milhões em abril/18.

- A Administração informou que tanto a elevação dos Recebimentos de *Dealers* como a observada na rubrica *Serviços de Uso de Rede* se encontram dentro da normalidade, ressaltando ainda que a elevação observada dos recebimentos de "Serviços de uso de Redes" está relacionada com a alta da rubrica de pagamentos "Serviços de uso de Redes".

Figura 9 – Recebimentos – Estrutura de participação



4.1 DEMONSTRAÇÃO DO FLUXO DE CAIXA GERENCIAL

Consolidado Mensal das Recuperandas (não auditado)



Demonstração

01 a 30 de **ABRIL** de 2018

Tabela 1 - Demonstração do Fluxo de Caixa Gerencial – Abr/18

| | (A) 31/03/2018 Mar/18 | (B) - (A) Variação | (B) 30/04/2018 Abr/18 |
|--|-----------------------------|-----------------------|-----------------------------|
| Saldo INICIAL - Caixa Financeiro | 5.909 | (78) | 5.831 |
| Cientes | 1.855 | (75) | 1.780 |
| Serviços de Uso de Rede | 212 | 22 | 234 |
| Dealers | 456 | 5 | 461 |
| Outros | 123 | 21 | 144 |
| Recebimentos (1) | 2.646 | (27) | 2.619 |
| Pessoal | (140) | (163) | (303) |
| Fornecedores de Materiais/Serviços | (1.488) | (153) | (1.641) |
| Tributos | (527) | (645) | (1.172) |
| Depósitos Judiciais | (11) | 19 | 8 |
| Contingências | (12) | 12 | - |
| Mediação | (53) | 52 | (1) |
| Pagamentos (2) | (2.231) | (878) | (3.109) |
| Telemar | (215) | (63) | (278) |
| Oi S.A. | (81) | 11 | (70) |
| Oi Móvel | (223) | 35 | (188) |
| Investimentos (3) | (519) | (17) | (536) |
| Geração Operacional Líquida (1+2+3) | (104) | (922) | (1.026) |
| Operações Intra - Grupo | - | - | - |
| Operações Financeiras | 26 | (11) | 15 |
| Dividendos e JCP | - | - | - |
| Saldo FINAL - Caixa Financeiro | 5.831 | (1.011) | 4.820 |

PAGAMENTOS

Taxa Fistel paga à ANATEL elevou o patamar de Pagamentos de Abril/18

Os Pagamentos totalizaram R\$ 3.109 milhões em abril/18, uma elevação de R\$ 878 milhões em relação ao mês anterior, quando a rubrica registrou R\$ 2.231 milhões.

A principal responsável pela maior saída de caixa com Pagamentos foi a rubrica *Tributos*, com alta de R\$ 645 milhões no mês, atingindo R\$ 1.172 milhões.

- Segundo esclarecimento da Administração, o pagamento pontual da taxa anual de Fistel de Manutenção à Anatel, no valor de R\$ 570 milhões no mês de abril, impactou diretamente na elevação do patamar de pagamentos referentes a tributos no mês de abril/18.

A rubrica *Fornecedores de Materiais/Serviços* também influenciou o resultado do mês, registrando elevação de R\$ 153 milhões em abril/18, totalizando R\$ 1.641 milhões. Na mesma direção, as saídas de caixa com pagamentos de *Pessoal* aumentaram em R\$ 163 milhões em abril/18, atingindo R\$ 303 milhões.

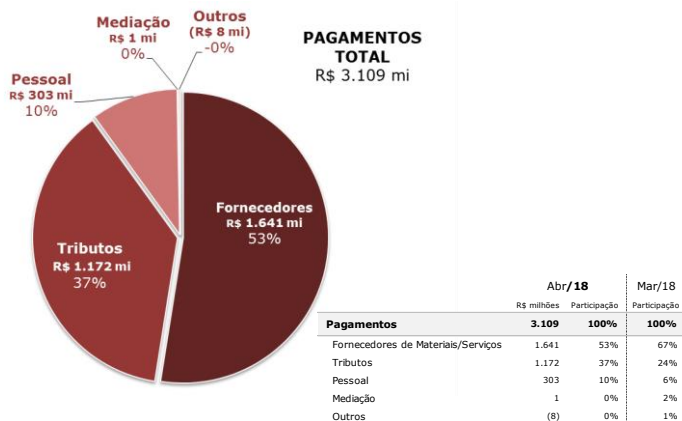
- De acordo com a Administração, a alta na rubrica *Fornecedores de Materiais/Serviços* no mês de abril/18 é reflexo do aumento nos pagamentos dos serviços prestados de interconexão entre as empresas em recuperação judicial (Oi S.A., Telemar e Oi Móvel - este é anulado com os valores recebidos na rubrica de Outros Recebimentos), assim como do aumento do pagamento de comissão intercompany para a Paggo Lojas, pelas vendas realizadas de serviços de telecomunicação fixo e móvel;
- Em relação à rubrica *Pessoal*, a Administração informou que a elevação é explicada majoritariamente pelo pagamento do Programa de Participação do Resultado de 2017, aprovado no acordo coletivo 2017/2018.

As demais rubricas de Pagamentos registraram redução do patamar em relação ao mês anterior.

A rubrica *Mediação* registrou queda de R\$ 52 milhões, passando de dispêndio de R\$ 53 milhões em março/18 para o patamar de R\$ 1 milhão em abril/18. Assim como a rubrica anterior, *Depósitos Judiciais* também registrou retração em abril/18, passando de saídas de caixa de R\$ 11 milhões, para entrada de caixa de R\$ 8 milhões. Por fim, as *Contingências* não registraram saída de caixa em abril/18, ante pagamento de R\$ 12 milhões no mês anterior.

- A Administração ressaltou que a redução das saídas de caixa na rubrica *Mediação* era esperada, uma vez que em abril/18 não havia pagamentos programados aos credores, conforme estabelecido no Plano de Recuperação Judicial.

Figura 10 – Pagamentos – Estrutura de participação



| | Abr/18 | | Mar/18 |
|------------------------------------|--------------|--------------|--------------|
| | R\$ milhões | Participação | Participação |
| Pagamentos | 3.109 | 100% | 100% |
| Fornecedores de Materiais/Serviços | 1.641 | 53% | 67% |
| Tributos | 1.172 | 37% | 24% |
| Pessoal | 303 | 10% | 6% |
| Mediação | 1 | 0% | 2% |
| Outros | (8) | 0% | 1% |

4.1 DEMONSTRAÇÃO DO FLUXO DE CAIXA GERENCIAL

Consolidado Mensal das Recuperandas (não auditado)



Demonstração

01 a 30 de **ABRIL** de 2018

Tabela 1 - Demonstração do Fluxo de Caixa Gerencial - Abr/18

| | (A) 31/03/2018 Mar/18 | (B) - (A) Variação | (B) 30/04/2018 Abr/18 |
|--|-----------------------------|-----------------------|-----------------------------|
| Saldo INICIAL - Caixa Financeiro | 5.909 | (78) | 5.831 |
| Cientes | 1.855 | (75) | 1.780 |
| Serviços de Uso de Rede | 212 | 22 | 234 |
| Dealers | 456 | 5 | 461 |
| Outros | 123 | 21 | 144 |
| Recebimentos (1) | 2.646 | (27) | 2.619 |
| Pessoal | (140) | (163) | (303) |
| Fornecedores de Materiais/Serviços | (1.488) | (153) | (1.641) |
| Tributos | (527) | (645) | (1.172) |
| Depósitos Judiciais | (11) | 19 | 8 |
| Contingências | (12) | 12 | - |
| Mediação | (53) | 52 | (1) |
| Pagamentos (2) | (2.231) | (878) | (3.109) |
| Telemar | (215) | (63) | (278) |
| Oi S.A. | (81) | 11 | (70) |
| Oi Móvel | (223) | 35 | (188) |
| Investimentos (3) | (519) | (17) | (536) |
| Geração Operacional Líquida (1+2+3) | (104) | (922) | (1.026) |
| Operações Intra - Grupo | - | - | - |
| Operações Financeiras | 26 | (11) | 15 |
| Dividendos e JCP | - | - | - |
| Saldo FINAL - Caixa Financeiro | 5.831 | (1.011) | 4.820 |

Figura 11 - Investimentos - Estrutura de participação



INVESTIMENTOS

As Recuperandas registraram Pagamentos de Investimentos de R\$ 536 milhões em abril/18, alta de 3,3% em relação ao mês anterior, quando houve saídas de caixa com Investimentos de R\$ 519 milhões.

Os investimentos relacionados à Telemar S.A. tiveram aumento de R\$ 63 milhões, totalizando R\$ 278 milhões em abril/18. Por outro lado, Investimentos na Oi Móvel S.A. apresentaram retração de R\$ 35 milhões, totalizando R\$ 188 milhões, enquanto os investimentos na Oi S.A. diminuíram de R\$ 81 milhões em março/18 para R\$ 70 milhões em abril/18.

- o A Administração ressaltou que o patamar de saídas de caixa com investimentos permanece em linha com o Plano de Investimentos da Companhia.

GERAÇÃO OPERACIONAL LÍQUIDA

O patamar de Recebimentos em abril/18, de R\$ 2.619 milhões, foi inferior ao total somado dos Pagamentos (R\$ 3.109 milhões) e das saídas de caixa com Investimentos (R\$ 536 milhões) no mês, o que contribuiu diretamente para o saldo negativo de R\$ 1.026 milhões na Geração Operacional Líquida das Recuperandas no mês.

- o A Administração informou que o resultado está em linha com o fluxo previsto no Plano de Recuperação Judicial, sendo que em abril/18 o impacto do pagamento anual, e não recorrente, da taxa Fistel à Anatel, influenciou diretamente no resultado.

SALDO FINAL - CAIXA FINANCEIRO

As Operações Financeiras registraram resultado positivo de R\$ 15 milhões em abril/18, contra resultado positivo de R\$ 26 milhões no mês anterior. As demais rubricas permaneceram zeradas.

- o A Administração informou que a redução da receita decorrente das Operações Financeiras é reflexo do maior pagamento de IR/IOF sobre resgate de aplicações financeiras na Oi S.A.

Desta forma, somando-se a entrada de R\$ 15 milhões das Operações Financeiras ao saldo negativo de R\$ 1.026 milhões da Geração de Caixa Operacional Líquida, o Saldo Final do Caixa Financeiro das Recuperandas foi reduzido em R\$ 1.011 milhões em relação ao mês anterior (queda de 17,3%), totalizando R\$ 4.820 milhões.

- o A Administração ressaltou que, conforme previsto nas diretrizes do Plano de Recuperação Judicial, são esperadas oscilações, para cima e para baixo, no caixa da Companhia ao longo do ano.

4.1 DEMONSTRAÇÃO DO FLUXO DE CAIXA GERENCIAL

Consolidado Mensal das Recuperandas (não auditado)



Demonstração

01 a 30 de **ABRIL** de 2018

Tabela 2 – Fluxo de Caixa Direto

R\$ milhão

| CONSOLIDADO RECUPERANDAS | DEZ/16 | JAN/17 | FEV/17 | MAR/17 | ABR/17 | MAI/17 | JUN/17 | JUL/17 | AGO/17 | SET/17 | OUT/17 | NOV/17 | DEZ/17 | JAN/18 | FEV/18 | MAR/18 | ABR/18 |
|---|----------------|----------------|----------------|----------------|----------------|----------------|----------------|----------------|----------------|----------------|----------------|----------------|----------------|----------------|----------------|----------------|----------------|
| Saldo Inicial - Caixa Financeiro | 6.973 | 7.293 | 7.094 | 7.380 | 7.170 | 6.884 | 6.854 | 7.299 | 7.179 | 7.295 | 7.524 | 7.324 | 6.877 | 6.881 | 6.128 | 5.909 | 5.831 |
| Recebimentos | 2.742 | 2.669 | 2.305 | 3.223 | 2.638 | 2.961 | 2.563 | 2.755 | 2.970 | 2.682 | 2.893 | 2.689 | 2.716 | 2.816 | 2.758 | 2.646 | 2.619 |
| Clientes | 2.128 | 1.874 | 1.699 | 2.221 | 1.886 | 2.067 | 1.925 | 1.910 | 1.987 | 1.873 | 1.946 | 1.873 | 1.905 | 1.825 | 1.691 | 1.855 | 1.780 |
| Serviços de Uso de Rede | 98 | 84 | 78 | 102 | 242 | 202 | 106 | 226 | 178 | 223 | 144 | 190 | 197 | 201 | 209 | 212 | 234 |
| Dealers | 465 | 512 | 412 | 562 | 395 | 526 | 430 | 479 | 494 | 430 | 488 | 467 | 420 | 524 | 411 | 456 | 461 |
| Outros | 51 | 199 | 117 | 338 | 115 | 166 | 102 | 140 | 311 | 156 | 315 | 159 | 194 | 266 | 447 | 123 | 144 |
| Pagamentos | (2.166) | (2.562) | (1.805) | (3.156) | (2.523) | (2.477) | (1.967) | (2.450) | (2.482) | (2.210) | (2.721) | (2.752) | (2.560) | (3.239) | (2.578) | (2.231) | (3.109) |
| Pessoal | (221) | (167) | (134) | (136) | (138) | (135) | (141) | (161) | (157) | (135) | (135) | (142) | (236) | (234) | (177) | (140) | (303) |
| Fornecedores de Materiais e Serviços | (1.272) | (1.729) | (1.130) | (1.597) | (1.517) | (1.656) | (1.140) | (1.668) | (1.743) | (1.430) | (1.796) | (1.839) | (1.422) | (2.421) | (1.789) | (1.488) | (1.641) |
| Materiais/Serviços | (1.170) | (1.640) | (1.046) | (1.488) | (1.275) | (1.447) | (1.033) | (1.439) | (1.561) | (1.201) | (1.651) | (1.645) | (1.222) | (2.215) | (1.575) | (1.277) | (1.401) |
| Manutenção de Planta | (141) | (116) | (86) | (116) | (107) | (130) | (116) | (118) | (113) | (103) | (88) | (324) | (345) | (341) | (309) | (331) | (375) |
| Aluguéis | (229) | (205) | (162) | (342) | (168) | (179) | (142) | (243) | (203) | (192) | (191) | (213) | (139) | (386) | (210) | (259) | (248) |
| Processamento de Dados/Gráficas | (94) | (137) | (97) | (118) | (98) | (118) | (103) | (133) | (135) | (106) | (116) | (129) | (113) | (127) | (122) | (140) | (122) |
| Call Center Atendimento/Cobrança | (123) | (154) | (85) | (153) | (169) | (128) | (72) | (132) | (126) | (79) | (123) | (228) | (157) | (147) | (126) | (188) | (143) |
| Concessionárias | (96) | (112) | (104) | (112) | (96) | (100) | (103) | (98) | (101) | (97) | (98) | (102) | (105) | (103) | (105) | (104) | (101) |
| Consultorias / Auditorias/ Honorários | (37) | (68) | (52) | (72) | (33) | (69) | (36) | (78) | (55) | (25) | (62) | (78) | (31) | (55) | (67) | (50) | (56) |
| Outros Serviços/Pagamentos | (450) | (848) | (460) | (575) | (604) | (723) | (461) | (637) | (828) | (599) | (973) | (571) | (332) | (1.056) | (636) | (205) | (356) |
| Serviços de Uso de Rede | (102) | (89) | (84) | (109) | (242) | (209) | (107) | (229) | (182) | (229) | (145) | (194) | (200) | (206) | (214) | (211) | (240) |
| Tributos | (647) | (674) | (532) | (1.232) | (852) | (664) | (673) | (626) | (591) | (655) | (688) | (652) | (633) | (621) | (628) | (527) | (1.172) |
| Depósitos Judiciais | 11 | 11 | (9) | (168) | (17) | (22) | (13) | 6 | 14 | 28 | 29 | 20 | (224) | 43 | 53 | (11) | 8 |
| Contingências | (37) | (3) | - | (23) | 1 | - | - | (1) | (5) | - | (5) | - | 1 | (1) | - | (12) | - |
| Mediação | - | - | - | - | - | - | - | - | - | (18) | (126) | (139) | (46) | (5) | (37) | (53) | (11) |
| Investimentos | (242) | (261) | (345) | (346) | (346) | (433) | (330) | (480) | (427) | (290) | (410) | (391) | (190) | (554) | (430) | (519) | (536) |
| Telemar | (143) | (122) | (172) | (159) | (154) | (180) | (153) | (203) | (197) | (150) | (188) | (184) | (89) | (272) | (200) | (215) | (278) |
| Oi S.A. | (47) | (53) | (78) | (62) | (56) | (79) | (48) | (75) | (74) | (59) | (63) | (45) | (25) | (70) | (63) | (81) | (70) |
| Oi Móvel | (53) | (86) | (95) | (125) | (136) | (174) | (129) | (202) | (156) | (81) | (159) | (162) | (76) | (212) | (167) | (223) | (188) |
| Geração Operacional | 333 | (154) | 155 | (279) | (231) | 51 | 266 | (175) | 61 | 182 | (238) | (454) | (34) | (977) | (250) | (104) | (1.026) |
| Operações Intra - Grupo | (76) | (48) | 80 | 2 | (99) | (101) | 135 | - | - | - | - | - | - | - | - | - | - |
| Operações Financeiras | 63 | 65 | 51 | 67 | 44 | 20 | 44 | 55 | 55 | 47 | 38 | 7 | 38 | 32 | 24 | 26 | 15 |
| Dividendos e JCP | - | (63) | - | - | - | - | - | - | - | - | - | - | - | 192 | 7 | - | - |
| Saldo Final - Caixa Financeiro | 7.293 | 7.094 | 7.380 | 7.170 | 6.884 | 6.854 | 7.299 | 7.179 | 7.295 | 7.524 | 7.324 | 6.877 | 6.881 | 6.128 | 5.909 | 5.831 | 4.820 |

BALANÇO PATRIMONIAL DAS RECUPERANDAS

DESTAQUES



Demonstração

1º **TRIMESTRE** de 2018

- **Caixa Contábil das Recuperandas** registrou queda de R\$ 868,0 milhões no trimestre, atingindo R\$ 5.952 milhões
- **Contas a Receber** tiveram alta de R\$ 1.106 milhões no trimestre
- **Empréstimos e Financiamentos** de curto prazo das Recuperandas tiveram queda de R\$ 54.409 milhões no 1º trimestre de 2018
- **Patrimônio Líquido** voltou a apresentar valor positivo no 1º trimestre de 2018, alcançando o patamar de R\$ 28.633 milhões

4.2 BALANÇO PATRIMONIAL DAS RECUPERANDAS

Consolidado Trimestral das Recuperandas (não auditado)



Demonstração

1º TRIMESTRE de 2018

Tabela 3 – Balanço Patrimonial, Ativo

| | (A) | (B) - (A) | (B) |
|--|-------------------|--------------------|-------------------|
| em R\$ mil | 31/12/2017 | Variação | 31/03/2018 |
| | 4º Trim 17 | | 1º Trim 18 |
| A Caixa e Equivalentes de Caixa | 6.690.900 | (883.472) | 5.807.428 |
| B Aplicações Financeiras | 14.605 | 16.089 | 30.694 |
| Contas a Receber | 6.590.543 | 1.105.643 | 7.696.186 |
| Estoques | 137.575 | 6.736 | 144.311 |
| Créditos com Partes Relacionadas | 65.497 | 700 | 66.197 |
| Emprestimos a Receber | 884.354 | 23.131 | 907.485 |
| Tributos a Recuperar | 1.818.242 | 209.254 | 2.027.496 |
| Depósitos e Bloqueios Judiciais | 1.000.519 | 60.476 | 1.060.995 |
| Dividendos e Juros Sobre Capital Próprio | 529.934 | (363.143) | 166.791 |
| Ativos Mantidos para Venda | - | - | - |
| Demais Ativos | 1.797.389 | 1.274.248 | 3.071.637 |
| Ativo Circulante | 19.529.558 | 1.449.662 | 20.979.220 |
| Créditos com Partes Relacionadas | - | 13.595 | 13.595 |
| C Aplicações Financeiras | 114.839 | (617) | 114.222 |
| Tributos Diferidos a Recuperar | 268.188 | - | 268.188 |
| Outros Tributos | 626.057 | 5.539 | 631.596 |
| Depósitos e Bloqueios Judiciais | 8.110.179 | (256.716) | 7.853.463 |
| Demais Ativos | 372.142 | 539 | 372.681 |
| Investimentos | 5.852.604 | (1.195.193) | 4.657.411 |
| Imobilizado | 26.466.352 | (32.712) | 26.433.640 |
| Intangível | 8.280.952 | (73.215) | 8.207.737 |
| Ativo Não Circulante | 50.091.313 | (1.538.780) | 48.552.533 |
| Ativo Total | 69.620.871 | (89.118) | 69.531.753 |

Caixa Contábil = R\$ 5.952 mi

$$\text{A} + \text{B} + \text{C}$$

1. Queda de R\$ 868,0 milhões no trimestre

Ativo Circulante (pag. 1 de 2)

Caixa Contábil das Recuperandas teve queda de R\$ 868,0 milhões no 1º Trimestre de 2018

O Ativo Total das Recuperandas apresentou retração de R\$ 89,1 milhões no 1º trimestre de 2018 na comparação com o trimestre anterior, devido à elevação de R\$ 1.450 milhões do Ativo Circulante e à redução de R\$ 1.539 milhões do Ativo Não Circulante. A elevação de R\$ 1.450 milhões do **Ativo Circulante** foi influenciada por:

- 1. Caixa Contábil das Recuperandas (resultante da soma das rubricas *Caixa e Equivalentes de Caixa*, *Aplicações Financeiras Circulantes* e *Aplicações Financeiras não Circulantes*) apresentou queda de R\$ 868,0 milhões no 1º trimestre (queda de 12,7%), totalizando R\$ 5.952 milhões. Segundo a Administração, a redução do caixa aconteceu principalmente em função dos pagamentos de investimentos no 4º trimestre de 2017, que afetaram o fluxo de caixa do 1º trimestre de 2018, além do pagamento de Imposto de Renda em janeiro de 2018.



Demonstração

1º TRIMESTRE de 2018

Tabela 3 – Balanço Patrimonial, Ativo

| | (A) | (B) - (A) | (B) |
|--|-------------------|--------------------|-------------------|
| em R\$ mil | 31/12/2017 | Variação | 31/03/2018 |
| | 4º Trim 17 | | 1º Trim 18 |
| Caixa e Equivalentes de Caixa | 6.690.900 | (883.472) | 5.807.428 |
| Aplicações Financeiras | 14.605 | 16.089 | 30.694 |
| Contas a Receber | 6.590.543 | 1.105.643 | 7.696.186 |
| Estoques | 137.575 | 6.736 | 144.311 |
| Créditos com Partes Relacionadas | 65.497 | 700 | 66.197 |
| Emprestimos a Receber | 884.354 | 23.131 | 907.485 |
| Tributos a Recuperar | 1.818.242 | 209.254 | 2.027.496 |
| Depósitos e Bloqueios Judiciais | 1.000.519 | 60.476 | 1.060.995 |
| Dividendos e Juros Sobre Capital Próprio | 529.934 | (363.143) | 166.791 |
| Ativos Mantidos para Venda | - | - | - |
| Demais Ativos | 1.797.389 | 1.274.248 | 3.071.637 |
| Ativo Circulante | 19.529.558 | 1.449.662 | 20.979.220 |
| Créditos com Partes Relacionadas | - | 13.595 | 13.595 |
| Aplicações Financeiras | 114.839 | (617) | 114.222 |
| Tributos Diferidos a Recuperar | 268.188 | - | 268.188 |
| Outros Tributos | 626.057 | 5.539 | 631.596 |
| Depósitos e Bloqueios Judiciais | 8.110.179 | (256.716) | 7.853.463 |
| Demais Ativos | 372.142 | 539 | 372.681 |
| Investimentos | 5.852.604 | (1.195.193) | 4.657.411 |
| Imobilizado | 26.466.352 | (32.712) | 26.433.640 |
| Intangível | 8.280.952 | (73.215) | 8.207.737 |
| Ativo Não Circulante | 50.091.313 | (1.538.780) | 48.552.533 |
| Ativo Total | 69.620.871 | (89.118) | 69.531.753 |

2. Contas a Receber tiveram alta de R\$ 1.106 milhões

3. Demais Ativos mostraram alta de R\$ 1.274 milhões

Ativo Circulante (pag. 2 de 2)

Contas a Receber tiveram alta de R\$ 1.110 milhões no 1º Trimestre de 2018

O Ativo Total das Recuperandas apresentou retração de R\$ 89,1 milhões no 1º trimestre de 2018 na comparação com o trimestre anterior, devido à elevação de R\$ 1.450 milhões do Ativo Circulante e à redução de R\$ 1.539 milhões do Ativo Não Circulante. A elevação de R\$ 1.450 milhões do **Ativo Circulante** foi influenciada por:

- 2. **Contas a Receber** das Recuperandas registraram elevação de R\$ 1.106 milhões (alta de 16,8%), totalizando R\$ 7.696 milhões. A Administração informou que a variação observada deve-se à incorporação da empresa Oi Internet S.A. pela Oi Móvel ocorrida em 1º de fevereiro de 2018.
- 3. **Demais Ativos** das Recuperandas registraram aumento de R\$ 1.274 milhões (alta de 70,9%), totalizando R\$ 3.072 milhões. De acordo com informações fornecidas pela Companhia, a alta observada nesta rubrica refere-se ao reconhecimento de despesa antecipada do pagamento da taxa Fistel referente ao ano de 2018. A Administração também destacou o reconhecimento de despesa antecipada de comissão de venda relativa à adoção do IFRS 15.

4.2 BALANÇO PATRIMONIAL DAS RECUPERANDAS

Consolidado Trimestral das Recuperandas (não auditado)



Demonstração

1º TRIMESTRE de 2018

Tabela 3 – Balanço Patrimonial, Ativo

| | (A) | (B) - (A) | (B) |
|--|-------------------|--------------------|-------------------|
| em R\$ mil | 31/12/2017 | Variação | 31/03/2018 |
| | 4º Trim 17 | | 1º Trim 18 |
| Caixa e Equivalentes de Caixa | 6.690.900 | (883.472) | 5.807.428 |
| Aplicações Financeiras | 14.605 | 16.089 | 30.694 |
| Contas a Receber | 6.590.543 | 1.105.643 | 7.696.186 |
| Estoques | 137.575 | 6.736 | 144.311 |
| Créditos com Partes Relacionadas | 65.497 | 700 | 66.197 |
| Emprestimos a Receber | 884.354 | 23.131 | 907.485 |
| Tributos a Recuperar | 1.818.242 | 209.254 | 2.027.496 |
| Depósitos e Bloqueios Judiciais | 1.000.519 | 60.476 | 1.060.995 |
| Dividendos e Juros Sobre Capital Próprio | 529.934 | (363.143) | 166.791 |
| Ativos Mantidos para Venda | - | - | - |
| Demais Ativos | 1.797.389 | 1.274.248 | 3.071.637 |
| Ativo Circulante | 19.529.558 | 1.449.662 | 20.979.220 |
| Créditos com Partes Relacionadas | - | 13.595 | 13.595 |
| Aplicações Financeiras | 114.839 | (617) | 114.222 |
| Tributos Diferidos a Recuperar | 268.188 | - | 268.188 |
| Outros Tributos | 626.057 | 5.539 | 631.596 |
| Depósitos e Bloqueios Judiciais | 8.110.179 | (256.716) | 7.853.463 |
| Demais Ativos | 372.142 | 539 | 372.681 |
| Investimentos | 5.852.604 | (1.195.193) | 4.657.411 |
| Imobilizado | 26.466.352 | (32.712) | 26.433.640 |
| Intangível | 8.280.952 | (73.215) | 8.207.737 |
| Ativo Não Circulante | 50.091.313 | (1.538.780) | 48.552.533 |
| Ativo Total | 69.620.871 | (89.118) | 69.531.753 |

1. Depósitos e Bloqueios Judiciais tiveram queda de R\$ 256,7 milhões

2. Investimentos tiveram queda de R\$ 1.195 milhões no trimestre

Ativo Não Circulante (pag. 1 de 1)

Investimentos tiveram queda de R\$ 1.195 no trimestre

O Ativo Total das Recuperandas apresentou retração de R\$ 89,1 milhões no 1º trimestre de 2018 na comparação com o trimestre anterior, devido à elevação de R\$ 1.450 milhões do Ativo Circulante e à redução de R\$ 1.539 milhões do Ativo Não Circulante. A redução de R\$ 1.539 milhões do **Ativo Não Circulante** foi influenciada por:

- 1. Os *Depósitos e Bloqueios Judiciais* das Recuperandas apresentaram variação negativa de R\$ 256,7 milhões (queda de 3,2%) no 1º trimestre de 2018 em comparação com o 4º trimestre de 2017, totalizando R\$ 7.853 milhões. Segundo informações fornecidas pela Administração, a queda observada refere-se principalmente ao desbloqueio/resgate da esfera Cível.
- 2. Os *Investimentos* registraram queda de R\$ 1.195 milhões no mesmo período (queda de 20,4%), totalizando R\$ 4.657 milhões. Segundo a Administração, a retração observada refere-se principalmente aos resultados negativos das empresas controladas pelo Grupo Oi, que não estão no âmbito da recuperação judicial.



Demonstração

1º TRIMESTRE de 2018

Tabela 4 – Balanço Patrimonial, Passivo

em R\$ mil

| | (A) | (B) - (A) | (B) |
|---|---------------------|---------------------|-------------------|
| | 31/12/2017 | Varição | 31/03/2018 |
| | 4º Trim 17 | | 1º Trim 18 |
| Salários, Encargos Sociais e Benefícios | 575.673 | (79.742) | 495.931 |
| Fornecedores | 9.153.416 | (3.585.799) | 5.567.617 |
| Empréstimos e Financiamentos | 54.991.033 | (54.409.367) | 581.666 |
| Instrumentos Financeiros Derivativos | 104.694 | (104.694) | - |
| Tributos Correntes a Recolher | 1.334.859 | 425.950 | 1.760.809 |
| Dividendos e Juros Sobre Capital Próprio | 6.222 | - | 6.222 |
| Autorizações e Concessões a Pagar | 20.306 | - | 20.306 |
| Programa de Refinanciamento Fiscal | 271.503 | (139) | 271.364 |
| Provisões | 960.300 | (131.831) | 828.469 |
| Demais Obrigações | 1.160.625 | 303.243 | 1.463.868 |
| Passivo Circulante | 68.578.631 | (57.582.379) | 10.996.252 |
| Fornecedores | - | 1.170.355 | 1.170.355 |
| Empréstimos e Financiamentos | 9.472 | 13.434.652 | 13.444.124 |
| Outros Tributos | 4.212.768 | 110.901 | 4.323.669 |
| Autorizações e Concessões a Pagar | 604 | 4 | 608 |
| Programa de Refinanciamento Fiscal | 599.047 | (55.462) | 543.585 |
| Provisões | 6.071.502 | (1.762.702) | 4.308.800 |
| Provisões para Fundos de Pensão | 570.951 | 86 | 571.037 |
| Provisões para Perda em Investimento | 1.106.698 | 232.019 | 1.338.717 |
| Demais Obrigações | 2.277.177 | 1.924.154 | 4.201.331 |
| Passivo Não Circulante | 14.848.219 | 15.054.007 | 29.902.226 |
| Patrimônio Líquido | (13.805.979) | 42.439.254 | 28.633.275 |
| Passivo Total + Patrimônio Líquido | 69.620.871 | (89.118) | 69.531.753 |

1. Salários tiveram queda de R\$ 79,7 milhões no trimestre

2. Fornecedores mostraram retração de R\$ 3.586 milhões

3. Empréstimos e Financiamentos tiveram retração de R\$ 54.409 milhões

Passivo Circulante (pag. 1 de 1)

Empréstimos e Financiamentos de curto prazo das Recuperandas tiveram forte queda no 1º Tri 18

O Passivo Total das Recuperandas apresentou redução de R\$ 89,1 milhões no 1º trimestre de 2018 na comparação com o trimestre anterior, devido à queda de R\$ 57.582 milhões do Passivo Circulante, aumento de R\$ 15.054 milhões do Passivo Não Circulante e do aumento de R\$ 42.439 milhões do Patrimônio Líquido. A queda de R\$ 57.582 milhões do **Passivo Circulante** foi influenciado por:

- 1. A rubrica *Salários, Encargos Sociais e Benefícios* das Recuperandas apresentou queda de R\$ 79,7 milhões (queda de 13,9%), totalizando R\$ 495,9 milhões. De acordo com a Administração, a queda observada refere-se ao pagamento de remuneração variável e ao adiantamento de um salário do Programa de Participação nos Resultados (PPR) 2017, conforme aprovado no acordo coletivo 2017/2018.
- 2. *Fornecedores* tiveram redução de R\$ 3.586 milhões (queda de 39,2%), totalizando R\$ 5.568 milhões. De acordo com a Administração, a retração observada tem como causas principais a transferência de parte do montante registrado em dezembro/17 para a rubrica de fornecedores de Longo Prazo (Passivo Não Circulante) e o registro do ajuste a valor justo, como parte dos registros oriundos do Plano de Recuperação Judicial (PRJ).
- 3. *Empréstimos e Financiamentos* de curto prazo apresentaram redução de R\$ 54.409 milhões no 1º trimestre de 2018 na comparação com o trimestre anterior, totalizando R\$ 581,6 milhões. Considerações detalhadas dos *Empréstimos e Financiamentos* serão consideradas em tópico específico, na página seguinte (página 33).



Demonstração

1º TRIMESTRE de 2018

Tabela 4 – Balanço Patrimonial, Passivo

| em R\$ mil | (A) | (B) - (A) | (B) |
|---|---------------------|---------------------|-------------------|
| | 31/12/2017 | Variação | 31/03/2018 |
| | 4º Trim 17 | | 1º Trim 18 |
| Salários, Encargos Sociais e Benefícios | 575.673 | (79.742) | 495.931 |
| Fornecedores | 9.153.416 | (3.585.799) | 5.567.617 |
| Empréstimos e Financiamentos | 54.991.033 | (54.409.367) | 581.666 |
| Instrumentos Financeiros Derivativos | 104.694 | (104.694) | - |
| Tributos Correntes a Recolher | 1.334.859 | 425.950 | 1.760.809 |
| Dividendos e Juros Sobre Capital Próprio | 6.222 | - | 6.222 |
| Autorizações e Concessões a Pagar | 20.306 | - | 20.306 |
| Programa de Refinanciamento Fiscal | 271.503 | (139) | 271.364 |
| Provisões | 960.300 | (131.831) | 828.469 |
| Demais Obrigações | 1.160.625 | 303.243 | 1.463.868 |
| Passivo Circulante | 68.578.631 | (57.582.379) | 10.996.252 |
| Fornecedores | - | 1.170.355 | 1.170.355 |
| Empréstimos e Financiamentos | 9.472 | 13.434.652 | 13.444.124 |
| Outros Tributos | 4.212.768 | 110.901 | 4.323.669 |
| Autorizações e Concessões a Pagar | 604 | 4 | 608 |
| Programa de Refinanciamento Fiscal | 599.047 | (55.462) | 543.585 |
| Provisões | 6.071.502 | (1.762.702) | 4.308.800 |
| Provisões para Fundos de Pensão | 570.951 | 86 | 571.037 |
| Provisões para Perda em Investimento | 1.106.698 | 232.019 | 1.338.717 |
| Demais Obrigações | 2.277.177 | 1.924.154 | 4.201.331 |
| Passivo Não Circulante | 14.848.219 | 15.054.007 | 29.902.226 |
| Patrimônio Líquido | (13.805.979) | 42.439.254 | 28.633.275 |
| Passivo Total + Patrimônio Líquido | 69.620.871 | (89.118) | 69.531.753 |

Empréstimos e Financiamentos das Recuperandas

| | (A) | (B) - (A) | (B) |
|---|-------------------|---------------------|-------------------|
| | 31/12/2017 | | 31/03/2018 |
| | 4º Trim 17 | | 1º Trim 18 |
| Moeda Nacional | 14.834.319 | (14.833.120) | 1.199 |
| Moeda Estrangeira | 40.156.714 | (39.576.248) | 580.466 |
| Total Curto Prazo (Circulante) | 54.991.033 | (54.409.367) | 581.666 |
| Moeda Nacional | - | 6.852.499 | 6.852.499 |
| Moeda Nacional - partes relacionadas | 9.472 | (1.366) | 8.106 |
| Moeda Estrangeira | - | 6.583.518 | 6.583.518 |
| Total Longo Prazo (Não-Circulante) | 9.472 | 13.434.652 | 13.444.124 |
| Total Empréstimos e Financiamentos | 55.000.505 | (40.974.715) | 14.025.790 |

- Os *Empréstimos e Financiamentos de Curto Prazo em Moeda Nacional* apresentaram queda de R\$ 14.833 milhões no 1º trimestre de 2018, totalizando de R\$ 1,2 milhão, correspondente a uma fração mínima dos Empréstimos e Financiamentos de Curto Prazo.
- Os *Empréstimos e Financiamentos de Curto Prazo em Moeda Estrangeira* tiveram queda de R\$ 39.576 milhões no 1º trimestre de 2018, totalizando R\$ 580,5 milhões.
- Dessa forma, o resultado foi uma queda de R\$ 54.409 milhões nos *Empréstimos e Financiamentos de Curto Prazo*, para o montante de R\$ 581,7 milhões.

- Os *Empréstimos e Financiamentos de Longo Prazo*, por seu turno, tiveram elevação de R\$ 13.435 milhões, totalizando R\$ 13.444 milhões. Desse total, os empréstimos em *Moeda Nacional* alcançaram R\$ 6.852 milhões. Os empréstimos em *Moeda Nacional - partes relacionadas* tiveram alta de R\$ 1,4 milhão, totalizando R\$ 8,1 milhões. Por fim, os empréstimos em *Moeda Estrangeira* alcançaram R\$ 6.853 milhões.
- Segundo a Administração, as variações observadas nos passivos de *Empréstimos e Financiamentos* de curto e longo prazo são explicadas pelos efeitos contábeis produzidos pela aplicação do Plano de Recuperação Judicial, que definiu os critérios de reestruturação/novação dos passivos concursais. Com as dívidas novadas, a Companhia voltou a contabilizar suas dívidas de acordo com seus fluxos, conforme divulgado na Nota Explicativa nº 2, itens "e" e "f" e na Nota Explicativa nº 17 das Informações Trimestrais (ITRs) do 1º Trimestre 18 arquivada na CVM.



Demonstração

1º TRIMESTRE de 2018

Tabela 4 – Balanço Patrimonial, Passivo

| em R\$ mil | (A) | (B) - (A) | (B) |
|---|---------------------|---------------------|-------------------|
| | 31/12/2017 | Variação | 31/03/2018 |
| | 4º Trim 17 | | 1º Trim 18 |
| Salários, Encargos Sociais e Benefícios | 575.673 | (79.742) | 495.931 |
| Fornecedores | 9.153.416 | (3.585.799) | 5.567.617 |
| Empréstimos e Financiamentos | 54.991.033 | (54.409.367) | 581.666 |
| Instrumentos Financeiros Derivativos | 104.694 | (104.694) | - |
| Tributos Correntes a Recolher | 1.334.859 | 425.950 | 1.760.809 |
| Dividendos e Juros Sobre Capital Próprio | 6.222 | - | 6.222 |
| Autorizações e Concessões a Pagar | 20.306 | - | 20.306 |
| Programa de Refinanciamento Fiscal | 271.503 | (139) | 271.364 |
| Provisões | 960.300 | (131.831) | 828.469 |
| Demais Obrigações | 1.160.625 | 303.243 | 1.463.868 |
| Passivo Circulante | 68.578.631 | (57.582.379) | 10.996.252 |
| Fornecedores | - | 1.170.355 | 1.170.355 |
| Empréstimos e Financiamentos | 9.472 | 13.434.652 | 13.444.124 |
| Outros Tributos | 4.212.768 | 110.901 | 4.323.669 |
| Autorizações e Concessões a Pagar | 604 | 4 | 608 |
| Programa de Refinanciamento Fiscal | 599.047 | (55.462) | 543.585 |
| Provisões | 6.071.502 | (1.762.702) | 4.308.800 |
| Provisões para Fundos de Pensão | 570.951 | 86 | 571.037 |
| Provisões para Perda em Investimento | 1.106.698 | 232.019 | 1.338.717 |
| Demais Obrigações | 2.277.177 | 1.924.154 | 4.201.331 |
| Passivo Não Circulante | 14.848.219 | 15.054.007 | 29.902.226 |
| Patrimônio Líquido | (13.805.979) | 42.439.254 | 28.633.275 |
| Passivo Total + Patrimônio Líquido | 69.620.871 | (89.118) | 69.531.753 |

1. Provisões apresentaram queda de R\$ 1.763 milhões

2. Demais Obrigações mostraram alta de R\$ 1.924 milhões

Passivo Não Circulante (pag. 1 de 1)

Demais Obrigações tiveram alta de R\$ 1.924 milhões no 1º trimestre de 2018

O Passivo Total das Recuperandas apresentou redução de R\$ 89,1 milhões no 1º trimestre de 2018 na comparação com o trimestre anterior, devido à queda de R\$ 57.582 milhões do Passivo Circulante, aumento de R\$ 15.054 milhões do Passivo Não Circulante e do aumento de R\$ 42.439 milhões do Patrimônio Líquido. O aumento de R\$ 15.054 milhões do **Passivo Não Circulante** foi influenciado por:

- 1 e 2. As *Provisões* tiveram retração de R\$ 1.763 milhões no trimestre (queda de 29,0%), totalizando R\$ 4.309 milhões. Por outro lado, a rubrica *Demais Obrigações* apresentou alta em montante similar, de R\$ 1.924 milhões no trimestre, totalizando R\$ 4.201 milhões. De acordo com a Administração, a queda observada em *Provisões* tem como causa principal a transferência de parte do montante registrado em dezembro/17 da dívida com a ANATEL, que foi transferida para Contas a Pagar (Passivo Não Circulante) dentro da rubrica *Demais Obrigações*, como parte dos registros oriundos do Plano de Recuperação Judicial.

4.2 BALANÇO PATRIMONIAL DAS RECUPERANDAS

Consolidado Trimestral das Recuperandas (não auditado)



Demonstração

1º TRIMESTRE de 2018

Tabela 5 – Balanço Patrimonial, Patrimônio Líquido

em R\$ mil

| | (A) | (B) |
|--|---------------------|-------------------|
| | 31/12/2017 | 31/03/2018 |
| | 4º Trim 17 | 1º Trim 18 |
| Passivo Circulante | 68.578.631 | 10.996.252 |
| Passivo Não Circulante | 14.848.219 | 29.902.226 |
| Capital Social Realizado | 21.438.374 | 21.438.374 |
| Reservas de Capital | 7.711.283 | 19.335.311 |
| Lucros/Prejuízos Ac. Exercícios Anteriores | (42.335.926) | (42.052.578) |
| Lucros/Prejuízos no 4º Tri.17 | - | 30.543.355 |
| Custo de Emissão de Ações | (377.429) | (377.429) |
| Ajustes de Avaliação Patrimonial | 11.898 | 421 |
| Outros Resultados Abrangentes | (254.179) | (254.179) |
| Patrimônio Líquido | (13.805.979) | 28.633.275 |
| Passivo Total + Patrimônio Líquido | 69.620.871 | 69.531.753 |

1. Reservas de Capital tiveram alta de R\$ 11.624 milhões

2. Patrimônio Líquido voltou a apresentar valor positivo

Patrimônio Líquido (pag. 1 de 1)

O Lucro Consolidado das Recuperandas no 1º Trimestre de 2018 foi de R\$ 30,5 milhões

Demais rubricas do Patrimônio Líquido com variações observáveis:

- 1. As Reservas de Capital tiveram alta no 1º trimestre de 2018, alcançando o patamar de R\$ 19.335 milhões. Segundo a Administração, a elevação observada nesta rubrica é justificada pelo registro da dívida reestruturada dos "Senior Notes" Qualificados, que dadas as novas condições, características e a forma de liquidação, foi reconhecido como reserva de capital as novas ações que serão emitidas pela Companhia, os bônus de subscrição de ações e a entrega de ações em tesouraria, conforme previsto no Plano de Recuperação Judicial.
- 2. O Patrimônio Líquido voltou a ter valor positivo no 1º trimestre de 2018, alcançando R\$ 28.633 milhões. Segundo a Companhia, a variação observada no Patrimônio Líquido reflete todos os efeitos contábeis produzidos pela aplicação do Plano de Recuperação Judicial aprovado em 20.12.2017, homologado pelo Juiz da Recuperação Judicial em 08.01.2018 e publicado no Diário Oficial em 05.02.2018.

DEMONSTRAÇÃO DO RESULTADO DAS RECUPERANDAS

DESTAQUES



Demonstração

1º **TRIMESTRE** de 2018

- **Receita Operacional Bruta** das Recuperandas mostrou alta de 5,1% no trimestre
- **Custos dos Serviços Prestados e das Mercadorias Vendidas** das Recuperandas registrou alta de 23,5% no trimestre
- **Resultado antes do Resultado Financeiro e Tributos** das Recuperandas foi positivo no valor de R\$ 99,2 milhões
- **Resultado Financeiro** das Recuperandas encerrou o 1º trimestre de 2018 com valor positivo de R\$ 30.279 milhões
- O **Lucro Consolidado** das Recuperandas no 1º trimestre de 2018 foi de R\$ 30.543 milhões

4.3 DEMONSTRAÇÃO DO RESULTADO DAS RECUPERANDAS

Consolidado Trimestral das Recuperandas (não auditado)



Demonstração 1º TRIMESTRE de 2018

Tabela 6 – Demonstração do Resultado Trimestral

em R\$ mil

| | (A) | (B) - (A) | (B) | |
|---|--------------------|-------------------|--------------------|--|
| | 4º Trim 17 | Varição | 1º Trim 18 | |
| Receita Operacional Bruta | 6.888.185 | 349.974 | 7.238.159 | 1. Alta de 5,1% da Receita Bruta |
| Deduções da Receita Bruta | (2.219.107) | 50.480 | (2.168.627) | |
| Receita Líquida de Venda de Bens e/ou Serviços | 4.669.078 | 400.454 | 5.069.532 | |
| Custo dos Serviços Prestados e das Mercadorias Vendidas | (3.089.189) | (725.230) | (3.814.419) | 2. Elevação de 23,5% dos Custos dos Serviços |
| Resultado Bruto | 1.579.889 | (324.776) | 1.255.113 | |
| Despesas com Vendas | (1.074.466) | 70.354 | (1.004.112) | |
| Despesas Gerais e Administrativas | (612.434) | 88.316 | (524.118) | |
| Outras Receitas Operacionais | 486.527 | 61.878 | 548.405 | |
| Outras Despesas Operacionais | (3.443.104) | 3.186.372 | (256.732) | 3. Queda de R\$ 3.186 milhões |
| Resultado de Equivalência Patrimonial | (170.711) | 251.341 | 80.630 | |
| Despesas/Receitas Operacionais | (4.814.188) | 3.658.261 | (1.155.927) | |
| Resultado Antes do Resultado Financeiro e dos Tributos | (3.234.299) | 3.333.485 | 99.186 | 4. Alta de R\$ 23.337 milhões das Receitas Financeiras |
| Receitas Financeiras | 5.307.173 | 23.336.739 | 28.643.912 | |
| Despesas Financeiras | (3.015.930) | 4.651.500 | 1.635.570 | 5. Despesas Financeiras tiveram resultado positivo |
| Resultado Financeiro | 2.291.243 | 27.988.239 | 30.279.482 | |
| Corrente | 15.412 | 244.315 | 259.727 | |
| Diferido | (1.962.970) | 1.867.930 | (95.040) | 6. Diferido voltou aos patamares anteriores |
| Incentivo Fiscal Lucro da Exploração | (9.881) | 9.881 | - | |
| Imposto de Renda e Contribuição Social Sobre o Lucro | (1.957.439) | 2.122.126 | 164.687 | |
| Lucro/Prejuízo Consolidado do Período | (2.900.495) | 33.443.850 | 30.543.355 | |

Demonstração do Resultado Trimestral (pag. 1 de 3)

O Lucro Consolidado de R\$ 30.543 milhões registrado pelas Recuperandas no 1º Trimestre de 2018 foi influenciado por:

- 1. A *Receita Operacional Bruta* das Recuperandas apresentou alta de R\$ 350,0 milhões (alta de 5,1%) no 1º trimestre de 2018 na comparação com o trimestre anterior, totalizando R\$ 7.238 milhões. Segundo informações prestadas pela Administração, a elevação tem como justificativa a incorporação da Oi Internet pela Oi Móvel em 01.03.2018, que trouxe para a recuperação judicial uma operação lucrativa.
- 2. Os *Custos dos Serviços Prestados e das Mercadorias Vendidas* das Recuperandas tiveram alta de R\$ 725,2 milhões (alta de 23,5%) no trimestre, atingindo R\$ 3.814 milhões. Segundo a Administração, a elevação da rubrica deve-se principalmente à reversão da amortização da mais-valia (efeitos do *impairment* de 2015/2016) dos bens de concessão da Brasil Telecom realizado em dezembro/17 e que afetaram o resultado de forma positiva no 4º trimestre de 2017, conforme divulgado no RMA referente àquele período.

4.3 DEMONSTRAÇÃO DO RESULTADO DAS RECUPERANDAS

Consolidado Trimestral das Recuperandas (não auditado)



Demonstração 1º TRIMESTRE de 2018

Tabela 6 – Demonstração do Resultado Trimestral

em R\$ mil

| | (A) | (B) - (A) | (B) | |
|---|--------------------|-------------------|--------------------|--|
| | 4º Trim 17 | Varição | 1º Trim 18 | |
| Receita Operacional Bruta | 6.888.185 | 349.974 | 7.238.159 | 1. Alta de 5,1% da Receita Bruta |
| Deduções da Receita Bruta | (2.219.107) | 50.480 | (2.168.627) | |
| Receita Líquida de Venda de Bens e/ou Serviços | 4.669.078 | 400.454 | 5.069.532 | 2. Elevação de 23,5% dos Custos dos Serviços |
| Custo dos Serviços Prestados e das Mercadorias Vendidas | (3.089.189) | (725.230) | (3.814.419) | |
| Resultado Bruto | 1.579.889 | (324.776) | 1.255.113 | |
| Despesas com Vendas | (1.074.466) | 70.354 | (1.004.112) | |
| Despesas Gerais e Administrativas | (612.434) | 88.316 | (524.118) | |
| Outras Receitas Operacionais | 486.527 | 61.878 | 548.405 | |
| Outras Despesas Operacionais | (3.443.104) | 3.186.372 | (256.732) | 3. Queda de R\$ 3.186 milhões |
| Resultado de Equivalência Patrimonial | (170.711) | 251.341 | 80.630 | |
| Despesas/Receitas Operacionais | (4.814.188) | 3.658.261 | (1.155.927) | |
| Resultado Antes do Resultado Financeiro e dos Tributos | (3.234.299) | 3.333.485 | 99.186 | 4. Alta de R\$ 23.337 milhões das Receitas Financeiras |
| Receitas Financeiras | 5.307.173 | 23.336.739 | 28.643.912 | |
| Despesas Financeiras | (3.015.930) | 4.651.500 | 1.635.570 | 5. Despesas Financeiras tiveram resultado positivo |
| Resultado Financeiro | 2.291.243 | 27.988.239 | 30.279.482 | |
| Corrente | 15.412 | 244.315 | 259.727 | |
| Diferido | (1.962.970) | 1.867.930 | (95.040) | 6. Diferido voltou aos patamares anteriores |
| Incentivo Fiscal Lucro da Exploração | (9.881) | 9.881 | - | |
| Imposto de Renda e Contribuição Social Sobre o Lucro | (1.957.439) | 2.122.126 | 164.687 | |
| Lucro/Prejuízo Consolidado do Período | (2.900.495) | 33.443.850 | 30.543.355 | |

Demonstração do Resultado Trimestral (pag. 2 de 3)

O Lucro Consolidado de R\$ 30.543 milhões registrado pelas Recuperandas no 1º Trimestre de 2018 foi influenciado por:

- 3. Outras Despesas Operacionais das Recuperandas tiveram retração de R\$ 3.186 milhões no 1º trimestre de 2018, totalizando R\$ 256,7 milhões e retornando aos patamares dos últimos trimestres. Segundo a Administração, a redução observada está relacionada com o aumento atípico de dezembro/17, conforme pode ser observado no RMA do 4º trimestre de 2017, sendo que no 1º trimestre de 2018 a rubrica retornou ao patamar médio dos trimestres anteriores.

Somadas as demais rubricas operacionais, as Recuperandas apresentaram Resultado Antes do Resultado Financeiro e Tributos positivo no montante de R\$ 99,2 milhões no 1º trimestre de 2018.

4.3 DEMONSTRAÇÃO DO RESULTADO DAS RECUPERANDAS

Consolidado Trimestral das Recuperandas (não auditado)



Demonstração 1º TRIMESTRE de 2018

Tabela 6 – Demonstração do Resultado Trimestral

em R\$ mil

| | (A) | (B) - (A) | (B) | |
|---|--------------------|-------------------|--------------------|--|
| | 4º Trim 17 | Varição | 1º Trim 18 | |
| Receita Operacional Bruta | 6.888.185 | 349.974 | 7.238.159 | 1. Alta de 5,1% da Receita Bruta |
| Deduções da Receita Bruta | (2.219.107) | 50.480 | (2.168.627) | |
| Receita Líquida de Venda de Bens e/ou Serviços | 4.669.078 | 400.454 | 5.069.532 | 2. Elevação de 23,5% dos Custos dos Serviços |
| Custo dos Serviços Prestados e das Mercadorias Vendidas | (3.089.189) | (725.230) | (3.814.419) | |
| Resultado Bruto | 1.579.889 | (324.776) | 1.255.113 | 3. Queda de R\$ 3.186 milhões |
| Despesas com Vendas | (1.074.466) | 70.354 | (1.004.112) | |
| Despesas Gerais e Administrativas | (612.434) | 88.316 | (524.118) | |
| Outras Receitas Operacionais | 486.527 | 61.878 | 548.405 | |
| Outras Despesas Operacionais | (3.443.104) | 3.186.372 | (256.732) | |
| Resultado de Equivalência Patrimonial | (170.711) | 251.341 | 80.630 | 4. Alta de R\$ 23.337 milhões das Receitas Financeiras |
| Despesas/Receitas Operacionais | (4.814.188) | 3.658.261 | (1.155.927) | |
| Resultado Antes do Resultado Financeiro e dos Tributos | (3.234.299) | 3.333.485 | 99.186 | 5. Despesas Financeiras tiveram resultado positivo |
| Receitas Financeiras | 5.307.173 | 23.336.739 | 28.643.912 | |
| Despesas Financeiras | (3.015.930) | 4.651.500 | 1.635.570 | 6. Diferido voltou aos patamares anteriores |
| Resultado Financeiro | 2.291.243 | 27.988.239 | 30.279.482 | |
| Corrente | 15.412 | 244.315 | 259.727 | |
| Diferido | (1.962.970) | 1.867.930 | (95.040) | 6. Diferido voltou aos patamares anteriores |
| Incentivo Fiscal Lucro da Exploração | (9.881) | 9.881 | - | |
| Imposto de Renda e Contribuição Social Sobre o Lucro | (1.957.439) | 2.122.126 | 164.687 | |
| Lucro/Prejuízo Consolidado do Período | (2.900.495) | 33.443.850 | 30.543.355 | |

Demonstração do Resultado Trimestral (pag. 3 de 3)

O Lucro Consolidado de R\$ 30.543 milhões registrado pelas Recuperandas no 1º Trimestre de 2018 foi influenciado por:

- 4. As *Receitas Financeiras* das Recuperandas no 1º trimestre de 2018 tiveram alta de R\$ 23.337 milhões, totalizando R\$ 28.644 milhões. Segundo informações fornecidas pela Administração, o aumento das receitas financeiras é justificado pelos efeitos contábeis produzidos pela aplicação do PRJ, sendo que as dívidas foram atualizadas pelo valor justo e os ganhos de deságio das dívidas reestruturadas na forma estabelecida no PRJ.
- 5. As *Despesas Financeiras* inverteram seu resultado do trimestre anterior e mostraram valor positivo de R\$ 1.635 milhões no 1º trimestre de 2018. Segundo a Administração, o resultado positivo no trimestre é justificado pelos efeitos contábeis produzidos pela aplicação do PRJ, sendo que os maiores efeitos foram de estorno dos juros acumulados e da variação cambial desde o início da Recuperação Judicial até a data da homologação do PRJ (20.06.2016 à 05.02.2018).
- 6. A rubrica *Diferido* apresentou alta de R\$ 1.868 milhões no trimestre, totalizando R\$ 95,0 milhões. A Companhia informou que a elevação foi motivada pelo registro do Imposto de Renda e Contribuição Social sobre o Lucro Líquido diferido passivo ocorrido em dezembro/17.

Dessa forma, somados o *Resultado Antes do Resultado Financeiro e dos Tributos*, positivo em R\$ 99,2 milhões, o *Resultado Financeiro*, positivo em R\$ 30.279 milhões, e o *Imposto de Renda e Contribuição Social sobre o Lucro*, positivo em R\$ 164,7 milhões, o *Lucro Consolidado* no 1º Trimestre de 2018 das Recuperandas foi de R\$ 30.543 milhões.

ATENDIMENTO AOS CREDITORES

No último mês, o AJ, conforme estabelecido na r. decisão de fls. 297.336/297.341, analisou e organizou por ordem cronológica os ofícios expedidos por outros Juízos, por meio dos quais postulam o pagamento de credores extraconcursais, que serão, em momento oportuno, encaminhados às Recuperandas para que efetuem os depósitos judiciais nos respectivos Juízos solicitantes.

Do exame dos primeiros ofícios recebidos, esta Administração verificou a existência de algumas inconsistências que demandavam esclarecimentos por partes dos Juízos solicitantes, sendo elas: (i) ausência de atribuição de valor específico para a constrição patrimonial; e (ii) aparente concursalidade dos créditos, considerando o entendimento adotado por este MM. Juízo no sentido de que são extraconcursais os créditos cujos fatos geradores são posteriores a 20.06.2016, entendido como fato gerador o evento danoso e não a data da prolação da sentença ou seu trânsito em julgado.

No que tange aos créditos concursais, o AJ continua se dedicando à análise dos 8.839 incidentes processuais, referentes às impugnações e habilitações retardatárias, número esse que cresce a cada mês. O AJ protocolou a manifestação prévia em 8.330 incidentes, dos quais 3.002 foram sentenciados em decorrência da iliquidez do crédito ou por já constar crédito listado no nome do credor na relação do AJ. O AJ se manifestou sobre o mérito dos créditos em 3.919 incidentes, sendo que 2.759 foram sentenciados com exame de mérito.

Em relação às Recuperandas Oi Brasil Holdings Cooperatief UA e Portugal Telecom International Finance B.V., a Justiça holandesa, em 11.06.2018, homologou os planos de composição (composition plans) das aludidas sociedades, os quais, conforme comunicado ao mercado disponibilizado pela Recuperanda Oi S.A., “refletem materialmente os termos do Plano RJ” que havia sido aprovado pelos Credores na Assembleia Geral de Credores realizada no dia 19.12.2017.

Por sua vez, o Tribunal de Falências no Distrito Sul de Nova York, em 14.06.2018, proferiu decisão conferindo plenos efeitos e eficácia nos Estados Unidos ao Plano de Recuperação Judicial homologado por este MM. Juízo em 08.01.2018.

RESUMO DAS MANIFESTAÇÕES DO AJ NOS AUTOS

A seguir, o AJ lista as manifestações apresentadas nos autos do processo eletrônico após o último Relatório Mensal de Atividades, com a indicação das respectivas páginas.

| | | |
|-----------------------------|--|------------|
| Fls. 299.020/299.056 | Relatório mensal das atividades desempenhadas pelas Recuperandas (referente ao mês de março de 2018, que contempla apenas informações relativas ao Fluxo de Caixa). | 15.05.2018 |
| Fls. 303.747/303.749 | Manifestação sobre o procedimento para o recebimento dos ofícios referentes aos créditos extraconcursais. | 17.05.2018 |
| Fls. 303.813/303.858 | Relatório mensal das atividades desempenhadas pelas Recuperandas (versão completa referente ao mês de março de 2018). | 30.05.2018 |
| Fls. 305.713/305.714 | <p>Manifestação sobre:</p> <p>(i) petição de Elektro Eletricidade e Serviços S.A., na qual alega que ainda não teria recebido o seu crédito;</p> <p>(ii) manifestações de credores bondholders requerendo a desistência dos pedidos de individualização;</p> <p>(iii) pedido de penhora solicitado pelo 1º Juizado Especial Cível de Niterói; e</p> <p>(iv) requerimento de alteração da titularidade do crédito listado em nome da Prosegur Brasil S.A.</p> | 05.06.2018 |
| Fls. 305.796/305.799 | <p>Manifestação sobre:</p> <p>(i) petição do credor Adelino Sacramento dos Santos, na qual requer a juntada de documentação complementar ao pedido de individualização; e</p> <p>(ii) pedido do Juízo da 16ª Vara Cível do Rio de Janeiro de execução de carta de fiança oferecida como garantia à execução.</p> | 12.06.2018 |

RESUMO DAS MANIFESTAÇÕES DO AJ NOS AUTOS

Agravos de Instrumento nos quais o Administrador Judicial apresentou manifestações:

| | | |
|----------------------------------|--|------------|
| 0019477-77.2018.8.19.0000 | Recurso interposto pelo Estado do Rio de Janeiro contra a decisão que homologou o Plano de Recuperação Judicial e concedeu a Recuperação Judicial. | 18.05.2018 |
| 0012554-35.2018.8.19.0000 | Recurso interposto pelo Ministério Público contra a decisão que homologou o Plano de Recuperação Judicial e concedeu a Recuperação Judicial. | 18.05.2018 |
| 0016381-54.2018.8.19.0000 | Recurso interposto pelo Brazil International Fund contra a decisão que homologou o Plano de Recuperação Judicial e concedeu a Recuperação Judicial. | 18.05.2018 |
| 0022265-64.2018.8.19.0000 | Recurso interposto pelo Burlington Loan Management Designated Activity Company contra a decisão que homologou o Plano de Recuperação Judicial e concedeu a Recuperação Judicial. | 22.05.2018 |
| 0063586-16.2017.8.19.0000 | Recurso interposto pelos AJ's Holandeses contra a decisão que indeferiu o direito de voz e voto na AGC, na qualidade de representantes das empresas estrangeiras. | 22.05.2018 |
| 0023290-15.2018.8.19.0000 | Recurso interposto pela Recuperanda Telemar contra a decisão que concluiu que o crédito em favor da Net Courier Encomendas não está sujeito ao regime da recuperação judicial. | 11.06.2018 |

RESUMO DAS MANIFESTAÇÕES DO AJ NOS AUTOS

Agravos de Instrumento nos quais o Administrador Judicial apresentou manifestações:

| | | |
|----------------------------------|---|------------|
| 0037939-19.2017.8.19.0000 | Recurso interposto pela ANATEL contra a decisão que deferiu a prorrogação do stay period, pelo prazo de 180 dias ou até a realização da AGC. | 11.06.2018 |
| 0016551-26.2018.8.19.0000 | Recurso interposto pelo Societé Mondiale Fundo de Investimento em Ações contra a decisão que homologou o Plano de Recuperação Judicial e concedeu a Recuperação Judicial. | 12.06.2018 |
| 0028111-62.2018.8.19.0000 | Recurso interposto pelo Marble Ridge Master Fund LP contra a decisão que homologou o Plano de Recuperação Judicial e concedeu a Recuperação Judicial. | 13.06.2018 |



Além dos supracitados expedientes, o Administrador Judicial, em resposta a ofícios e solicitações endereçadas diretamente ao AJ pelos mais diversos Tribunais do País, apresentou manifestações em processos ajuizados contra as Recuperandas.

DA FISCALIZAÇÃO AO CUMPRIMENTO DO PLANO DE RECUPERAÇÃO JUDICIAL

O Plano de Recuperação Judicial ("PRJ") apresentado pelas Recuperandas foi aprovado pelos Credores presentes na Assembleia Geral de Credores realizada no dia 19.12.2017, sendo homologado, com ressalvas, por este MM. Juízo, nos termos da r. decisão de fls. 254.741/254.756.

Dessa maneira, esta Administração deu início ao acompanhamento do cumprimento pelas Recuperandas do PRJ homologado, tendo, para tanto, realizado reuniões periódicas com a Companhia e analisado toda a documentação pertinente.

Como fruto desta fiscalização, o AJ disponibiliza, abaixo, planilha ilustrativa das obrigações que se venceram no mês de **abril de 2018**:

| Cláusula | Classe | Classificação | Obrigação | Prazo | Observação | Status |
|----------|--------|--|---------------------------------------|------------|------------|---|
| 9.1.1 | --- | Governança Corporativa. Regras de Transição | Alteração da estrutura organizacional | 05/04/2018 | --- |  |
| 4.6.1 | III | Intercompany | Convencionar extinção dos créditos | 06/04/2018 | --- |  |



*Avenida Franklin Roosevelt,
nº 115, 4º andar
CEP 20021-120
Rio de Janeiro, RJ - Brasil*

*Avenida Juscelino Kubtischek,
nº 510, 8º andar
CEP 04543-906
São Paulo, SP - Brasil*



*Rua James Joule,
nº 92, 10º andar
Brooklin Novo,
CEP 04576-080
São Paulo, SP - Brasil*