Tribunal de Justiça do Estado do Rio de Janeiro
Página
216292
Carimbado Eletronicamente

EXMO. SR. DR. JUIZ DE DIREITO DA 7ª VARA EMPRESARIAL DA COMARCA DA CAPITAL DO ESTADO DO RIO DE JANEIRO

Processo nº 0203711-65.2016.8.19.0001
Recuperação Judicial de Oi S.A e outros

O **ADMINISTRADOR JUDICIAL** (Escritório de Advocacia Arnoldo Wald), nomeado no processo de Recuperação Judicial de **Oi S.A. e outros**, vem, respeitosamente, requerer a V.Exa. se digne determinar a juntada aos autos do anexo Relatório Mensal de Atividades ("RMA") referente ao mês de junho de 2017.

Rio de Janeiro, 15 de agosto de 2017.

Administrador Judicial
Escritório de Advocacia Arnoldo Wald

TJRJ CAP EMP07 201705834447 15/08/17 19:54:41139847 PROGER-VIRTUAL

RELATÓRIO MENSAL DE ATIVIDADES

RMA

Tribunal de Justiça do Estado do Rio de Janeiro
Página
216293
Carimbado Eletronicamente

RECUPERAÇÃO JUDICIAL

Oi

Junho . 2017

15 . Agosto . 2017

Tribunal de Justiça do Estado do Rio de Janeiro
Página
216294
Carimbado Eletronicamente

RELATÓRIO EXECUTIVO

1	Introdução	03
2	Organograma do Grupo Oi / Empresas em Recuperação	05
3	Fatos Relevantes & Comunicados ao Mercado publicados	10
4	Informações Financeiras (Consolidado das Recuperandas)	14
4.1	Demonstração do Fluxo de Caixa Gerencial	15
4.2	Balanço Patrimonial das Recuperandas	21
4.3	Demonstração do Resultado das Recuperandas	30
5	Atendimentos aos credores	33

Tribunal de Justiça do Estado do Rio de Janeiro
Página
216295
Carimbado Eletronicamente

INTRODUÇÃO

Exmo. Sr. Dr. Juiz de Direito da 7ª Vara Empresarial da Comarca da Capital de Estado do Rio de Janeiro

O Administrador Judicial, Escritório de Advocacia Arnoldo Wald ("Wald" ou "AJ"), nomeado nos autos da Recuperação Judicial do Grupo Oi (processo nº 0203711-65.2016.8.19.0001), e a RC Consultores, subcontratada pelo AJ para auxiliá-lo na elaboração do Relatório Mensal de Atividades ("RMA"), vêm, respeitosamente, à presença de Vossa Excelência, nos termos da r. decisão de fls. 91.223 / 91.224, apresentar o RMA referente ao mês de junho de 2017.

Como se sabe, a Recuperação Judicial envolve as seguintes empresas:

- Oi S.A. -em Recuperação Judicial ("Oi S.A.");
- Telemar Norte Leste S.A. -em Recuperação Judicial ("Telemar Norte Leste");
- Oi Móvel S.A. -em Recuperação Judicial ("Oi Móvel");
- Copart4 Participações S.A. -em Recuperação Judicial ("Copart4");
- Copart5 Participações S.A. -em Recuperação Judicial ("Copart5");
- Portugal Telecom International Finance B.V. -em Recuperação Judicial ("PTIF"); e
- Oi Brasil Holdings Coöperatief U.A. -em Recuperação Judicial ("Oi Coop").

O presente relatório, que contempla informações financeiras baseadas, sobretudo, em elementos fornecidos pelas Recuperandas até o dia 15 de agosto de 2017, contém dados referentes ao mês de junho de 2017, e deve ser analisado em conjunto com o relatório preliminar de atividades, bem como com os demais RMA's anteriormente apresentados.

O RMA contará com um capítulo voltado especificamente para as informações financeiras consolidadas das Recuperandas, que neste Relatório abrangerá a Demonstração do Fluxo de Caixa Gerencial do referido mês, apresentadas nas tabelas em comparação com o mês imediatamente anterior, além das informações referentes ao Balanço Patrimonial e à Demonstração de Resultado das Recuperandas, sendo a análise fundamentada na comparação trimestral entre o 2º trimestre de 2017 e o 1º trimestre de 2017. O relatório destacará as principais variações ocorridas no período em questão, apresentando os esclarecimentos fornecidos pela Administração das Recuperandas.

Tribunal de Justiça do Estado do Rio de Janeiro
Página
216296
Carimbado Eletronicamente

Este relatório, confeccionado através de procedimentos analíticos e discussões com a Administração da Companhia, visa fornecer ao Juízo e aos interessados informações sobre a situação financeira das Recuperandas e as operações relevantes por elas efetuadas, bem como um resumo das atividades efetuadas pelo AJ até o encerramento deste relatório.

As informações apresentadas a seguir baseiam-se sobretudo em dados e elementos apresentados pelas Recuperandas. As demonstrações financeiras individuais de todas as Recuperandas, bem como as demonstrações financeiras consolidadas do Grupo Oi (que incluem, porém não se limitam às Recuperandas) são auditadas anualmente por auditores independentes. Procedimentos de revisão limitada são aplicados pelos auditores para o arquivamento junto à CVM das Informações Financeiras Trimestrais ("ITRs") Consolidadas do Grupo Oi. Com relação às informações financeiras individuais de cada Recuperanda, preparadas em períodos mensais que não aqueles que compõem as ITRs entregues à CVM, estas não são submetidas à revisão de auditoria independente, seja pelos auditores contratados pelo Grupo Oi, seja pelo AJ.

O AJ, honrado com o encargo atribuído, se coloca à disposição para maiores esclarecimentos acerca das informações contidas no presente relatório ou outras adicionais.

Atenciosamente,

Arnoldo Wald Filho
awf@wald.com.br

Samantha Mendes Longo
samantha@wald.com.br

Alberto Camiña Moreira
albertoc@wald.com.br

Sócios

Tel: +55 (11) 3074-6000

Marcel Augusto Caparoz
Economista Chefe
marcel@rcconsultores.com.br

Tel: +55 (11) 3053-0003

Tribunal de Justiça do Estado do Rio de Janeiro
Página
216297
Carimbado Eletronicamente

ORGANOGRAMA SOCIETÁRIO DAS RECUPERANDAS

Figura 1 – Organograma Societário das Recuperandas

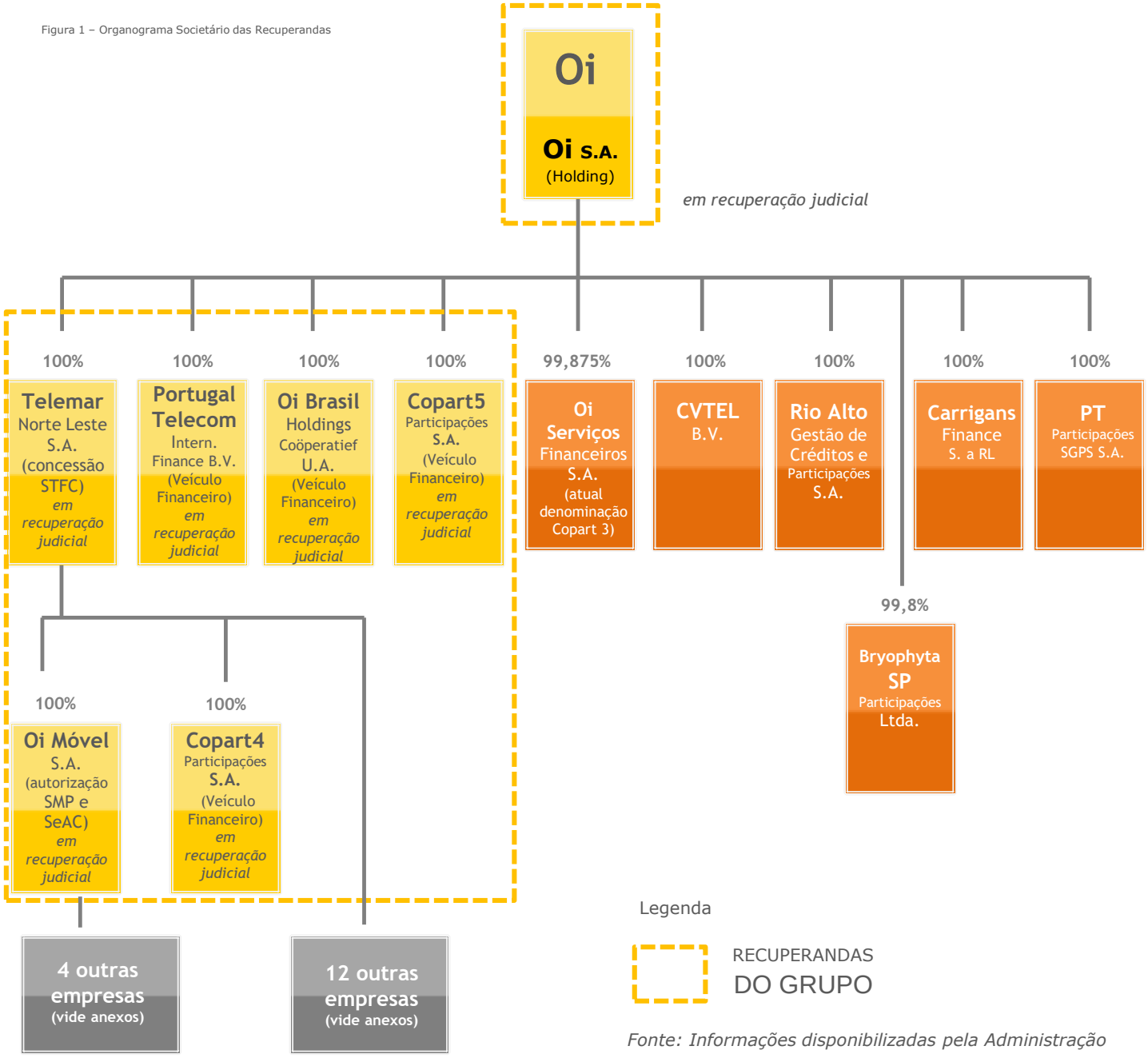

Fonte: Informações disponibilizadas pela Administração

** Diagrama apresentado previamente no Relatório Preliminar de Atividades, datado de 15 de agosto de 2017. Informação apresentada novamente para facilitar o entendimento da estrutura das Recuperandas*

Tribunal de Justiça do Estado do Rio de Janeiro
Página
216298
Carimbado Eletronicamente

ORGANOGRAMA SOCIETÁRIO DAS RECUPERANDAS

Figura 2 – Organograma Societário das Recuperandas

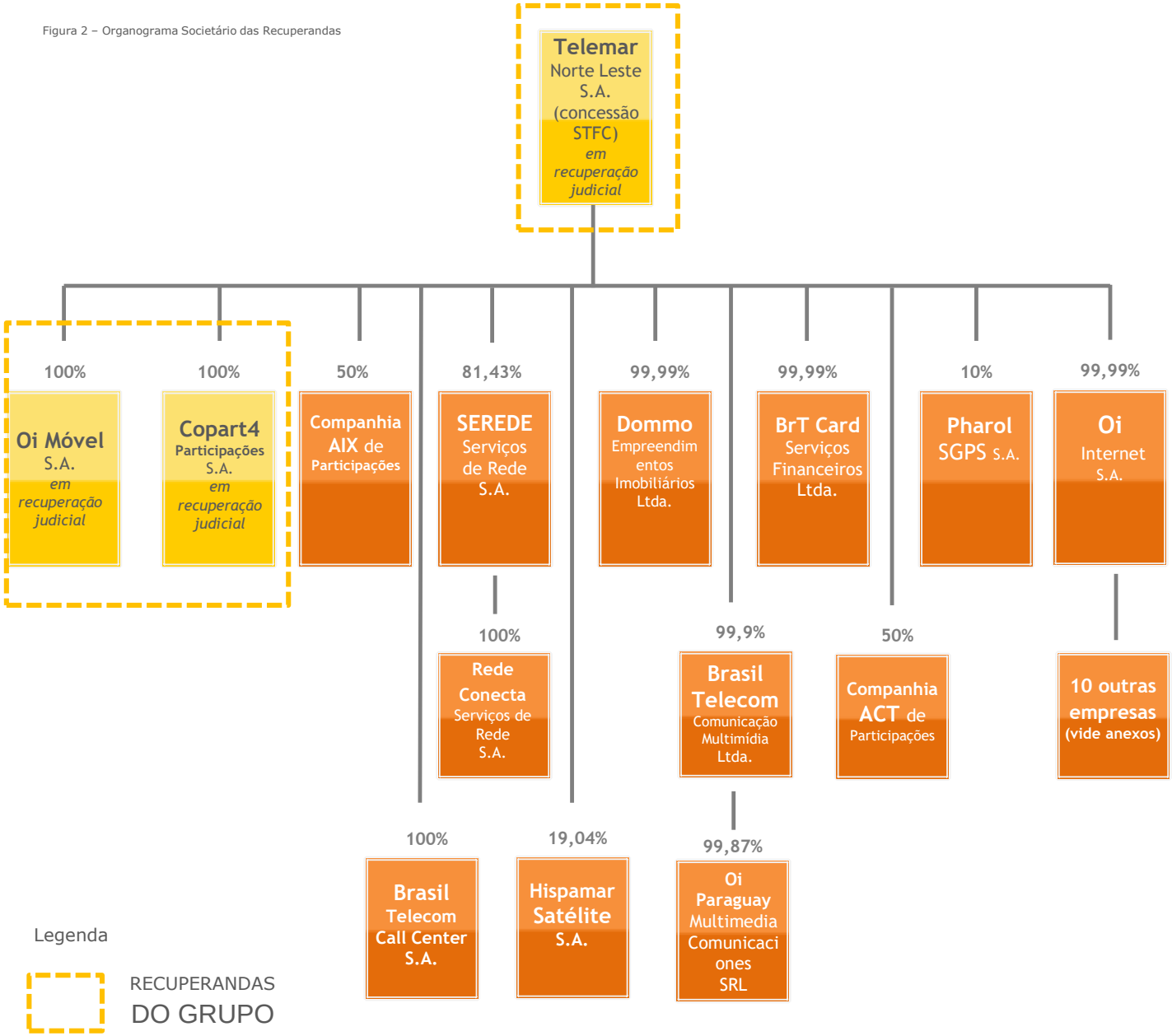

Fonte: Informações disponibilizadas pela Administração

** Diagrama apresentado previamente no Relatório Preliminar de Atividades, datado de 15 de agosto de 2017. Informação apresentada novamente para facilitar o entendimento da estrutura das Recuperandas*

Tribunal de Justiça do Estado do Rio de Janeiro
Página
216299
Carimbado Eletronicamente

ORGANOGRAMA SOCIETÁRIO DAS RECUPERANDAS

Figura 3 – Organograma Societário das Recuperandas

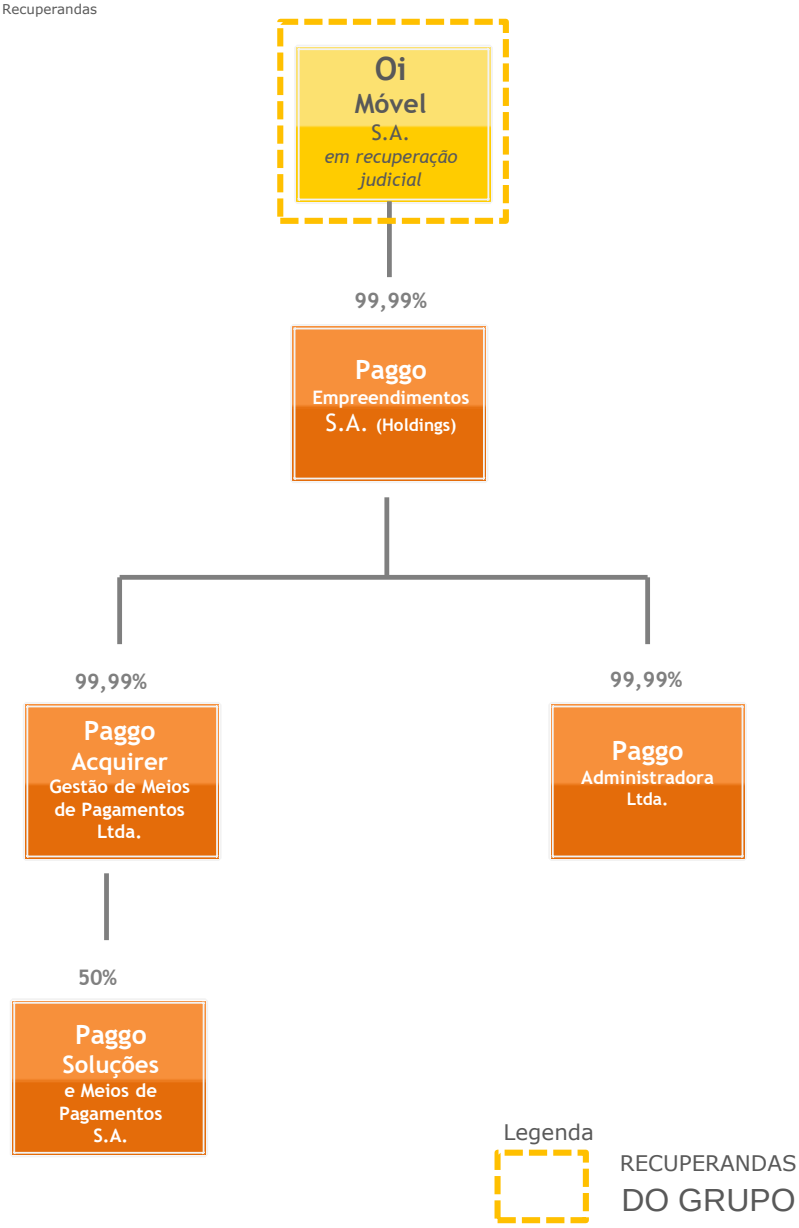

Fonte: Informações disponibilizadas pela Administração

** Diagrama apresentado previamente no Relatório Preliminar de Atividades, datado de 15 de agosto de 2017. Informação apresentada novamente para facilitar o entendimento da estrutura das Recuperandas*

Tribunal de Justiça do Estado do Rio de Janeiro
Página
216300
Cadastrado Eletronicamente

ORGANOGRAMA SOCIETÁRIO DAS RECUPERANDAS

Figura 4 – Organograma Societário das Recuperandas

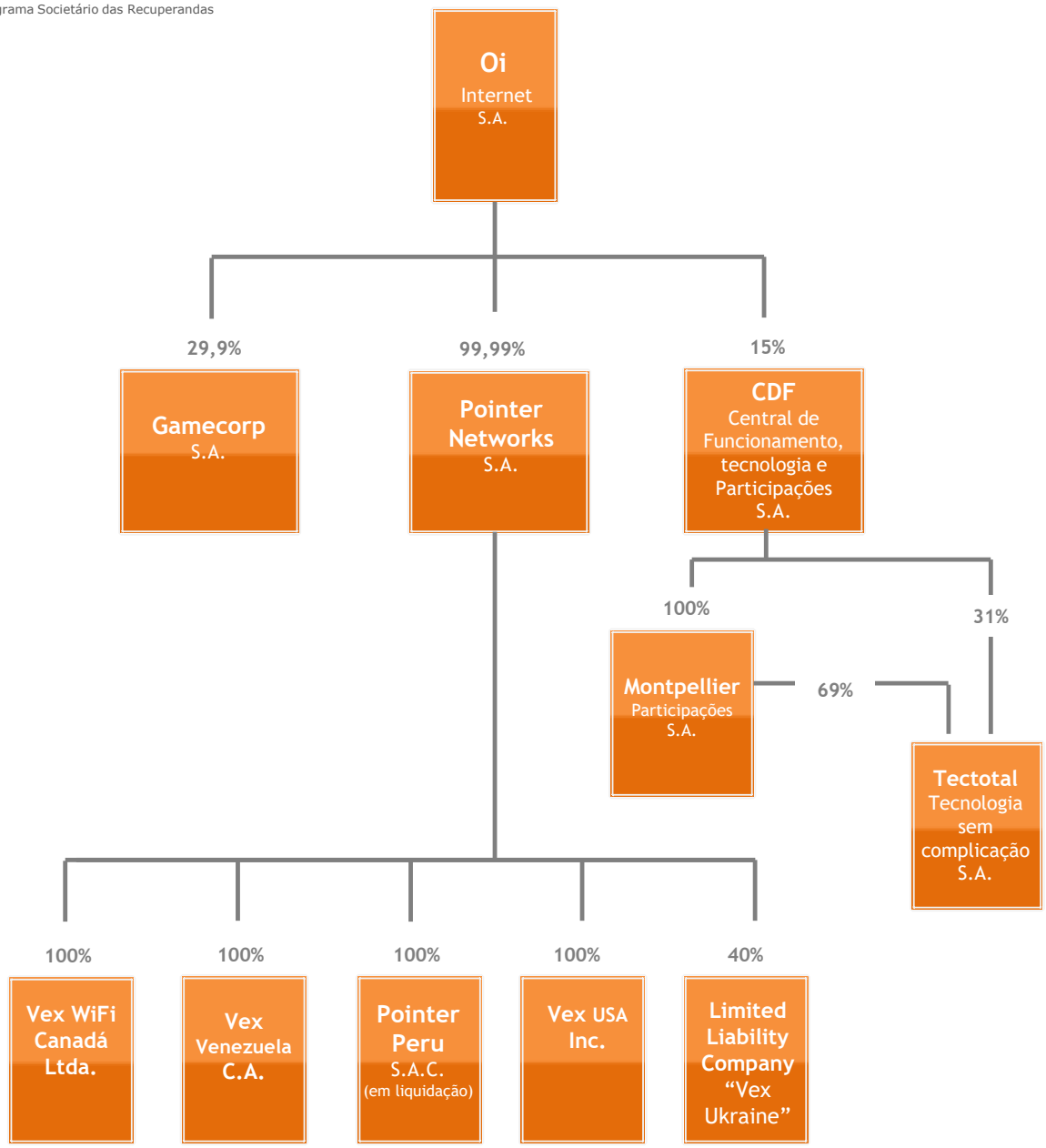

Fonte: Informações disponibilizadas pela Administração

** Diagrama apresentado previamente no Relatório Preliminar de Atividades, datado de 15 de agosto de 2017. Informação apresentada novamente para facilitar o entendimento da estrutura das Recuperandas*

Tribunal de Justiça do Estado do Rio de Janeiro
Página
216301
Carimbado Eletronicamente

AS EMPRESAS EM RECUPERAÇÃO JUDICIAL

Figura 5 – Empresas em Recuperação Judicial

Oi S.A.
Principal prestadora de serviços de Telefonia Fixa na Região II e de serviços de longa distância nacional e internacionais. Também possui participações em outras empresas do Grupo, sendo a principal "Holding" do Grupo Oi.

Oi Coop
Entidade não operacional. Veículo de captação de financiamentos/recursos no mercado internacional

Oi Móvel
Provedora de serviços de telefonia móvel celular das Regiões I, II e III e de serviços de TV DTH.

Telemar Norte Leste
Principal prestadora de serviços de telefonia fixa na Região I e serviço de ligações de longa distância nacional e internacionais.

PTIF
Entidade não operacional. Veículo de captação de financiamentos/recursos no mercado internacional

Copart4 e 5
Duas entidades jurídicas utilizadas para gestão e administração da propriedade imobiliária e dos principais imóveis locados para o Grupo Oi

Tribunal de Justiça do Estado do Rio de Janeiro
Página
216302
Carimbado Eletronicamente

FATOS RELEVANTES & COMUNICADOS AO MERCADO

A seguir apresentamos alguns dos fatos relevantes e comunicados ao mercado divulgados pelo Grupo Oi que têm relação direta com as Recuperandas:

Fatos Relevantes e Comunicados ao Mercado do mês de **JUNHO**

23 de Junho

Oi S.A. - Em Recuperação Judicial ("Companhia") comunicou no dia 23 de junho que, conforme autorizado pelo juízo da Recuperação Judicial e "Comunicado aos Credores" publicado naquela data nos jornais "O Globo" e "Folha de São Paulo", seria iniciado, a partir do dia 26 de junho de 2017, programa para acordo com credores das Empresas Oi constantes da Relação de Credores do administrador judicial, publicada em 29 de maio de 2017 ("Credor Oi" e "Programa para Acordo com Credores", respectivamente).

O Programa para Acordo com Credores prevê, para o Credor Oi cujo crédito for inferior ou igual a R$ 50.000,00, a antecipação, pelo Grupo Oi, de 90% do valor objeto do programa, mediante a aceitação do acordo pelo Credor Oi no prazo e nas condições previstos no Programa para Acordo com Credores. Os 10% do crédito remanescente serão recebidos após a homologação do Plano de Recuperação Judicial ("Plano"). O Credor Oi cujo crédito for superior a R$ 50.000,00 também terá o direito de participar do Programa para Acordo com Credores, caso em que receberá uma antecipação de R$ 50.000,00, mediante a aceitação do acordo pelo Credor Oi no prazo e nas condições previstos no Programa para Acordo com Credores, e o excedente do crédito será pago na forma do Plano. O Programa para Acordo com Credores beneficiará os Credores Oi participantes na medida em que possibilitará a antecipação de parte do valor objeto do programa.

Mais informações sobre o Programa para Acordo com Credores poderão ser obtidas mediante leitura do Comunicado aos Credores e por meio da plataforma digital www.credor.oi.com.br, que poderá ser acessada a partir do dia 26 de junho de 2017, ou do website da recuperação judicial do Grupo Oi www.recjud.com.br.

O comunicado pode ser acessado em:
http://ri.oi.com.br/oi2012/web/conteudo_pt.asp?idioma=0&tipo=43089&conta=28&id=247411

Tribunal de Justiça do Estado do Rio de Janeiro
Página
216303
Carimbado Eletronicamente

FATOS RELEVANTES & COMUNICADOS AO MERCADO

Fatos Relevantes e Comunicados ao Mercado do mês de **JULHO**

07 de Julho

Oi S.A. - Em Recuperação Judicial ("Companhia") comunicou no dia 07 de julho que a Suprema Corte Holandesa, em Amsterdam, Holanda, indeferiu naquela data os recursos apresentados por cada um dos veículos financeiros da Oi na Holanda, Oi Brasil Holdings Coöperatief UA - Em Recuperação Judicial ("Oi Brasil Holdings") e Portugal Telecom International Finance B.V. - Em Recuperação Judicial ("PTIF"), contra as decisões que haviam determinado a conversão dos seus respectivos procedimentos de suspension of payments em falência na Holanda, ficando mantidas as determinações da Corte de Apelação Holandesa de que tais procedimentos de suspension of payments sejam convertidos em procedimentos de falência na Holanda. As decisões da Suprema Corte Holandesa não produzem efeitos no Brasil e em outras jurisdições que reconhecem a competência da justiça brasileira para processar a Recuperação Judicial.

A Oi reiterou que a Oi Brasil Holdings e a PTIF continuam em recuperação judicial no Brasil e esclareceu que as decisões não têm impacto sobre o dia a dia da Companhia e suas atividades operacionais. A Oi observou ainda que continua com sua operação saudável e forte atuação comercial, mantendo suas vendas, instalações, manutenção e investimentos.

A Companhia reiterou, ainda, que vem evoluindo nas discussões sobre a melhor proposta de Plano de Recuperação Judicial com credores, potenciais investidores e outros stakeholders a fim de submetê-la à aprovação da Assembleia de Credores, conforme os prazos e regras definidos na legislação. O objetivo é assegurar uma proposta que garanta a viabilidade operacional e a sustentabilidade da Companhia e que atenda a todas as partes interessadas de forma equilibrada, permitindo que a Oi saia mais fortalecida ao final deste processo.

O comunicado pode ser acessado em:
http://ri.oi.com.br/oi2012/web/conteudo_pt.asp?idioma=0&tipo=43089&conta=28&id=247799

Tribunal de Justiça do Estado do Rio de Janeiro
Página
216304
Carimbado Eletronicamente

FATOS RELEVANTES & COMUNICADOS AO MERCADO

Fatos Relevantes e Comunicados ao Mercado do mês de **JULHO**

19 de Julho

Oi S.A. - Em Recuperação Judicial ("Companhia") comunicou no dia 19 de julho, nos termos da Instrução CVM nº 358/02 e em complemento aos Fatos Relevantes de 05.09.2016 e 22.03.2017 e ao Comunicado ao Mercado de 30.06.2017 que, em reunião realizada naquela data, o Conselho de Administração da Oi apreciou proposta de capitalização da Companhia apresentada por grupo de trabalho constituído em 2016 para fins do processo de recuperação judicial das Empresas Oi.

Visando ao fortalecimento do balanço da Oi e à aprovação do Plano de Recuperação Judicial, o Conselho autorizou a Diretoria a discutir com credores, potenciais investidores e demais stakeholders possíveis alterações no Plano de Recuperação Judicial, de modo que este passe a prever aumentos de capital da Companhia totalizando R$8 bilhões, que ainda serão objeto de detalhamento e sujeitos à aprovação dos órgãos sociais competentes. A intenção é que os recursos captados sejam destinados à ampliação dos investimentos da Oi, com foco principalmente em novos projetos de banda larga e cobertura de rede móvel, de modo a iniciar novo ciclo de investimento e expansão para a Oi vinculado ao Plano de Recuperação Judicial, gerando perspectiva de retorno para acionistas e credores da Companhia.

Ainda na reunião do Conselho de Administração da Oi realizada naquela data, o representante da Agência Nacional de Telecomunicações (Anatel) apresentou Nota emitida pela Anatel na presente data, informando que o Conselho Diretor (i) assina prazo até 1º de agosto de 2017, a fim de que os órgãos de direção superior do Grupo Oi apresentem ao Conselho Diretor da Agência a versão do Plano de Recuperação Judicial aprovada pelo Conselho de Administração da Oi, que se pretende submeter à Assembleia Geral de Credores, e (ii) determina que esse documento seja entregue em reunião com o Conselho Diretor da Anatel, na referida data, às 10hs.

O representante da Anatel esclareceu, também na Reunião do Conselho, que os órgãos de direção superior do Grupo Oi, a que se refere a Nota, deverão ser representados na reunião a ser realizada com o Conselho Diretor da Anatel no dia 01.08.2017, pelo Diretor Presidente, pelo Presidente do Conselho de Administração e por representantes dos principais acionistas da Companhia - quais sejam, Société Mondiale, Pharol e BNDES, os dois últimos detentores de participação na Companhia através de seus veículos Bratel B.V. e BNDESPar.

O comunicado pode ser acessado em:
http://ri.oi.com.br/oi2012/web/conteudo_pt.asp?idioma=0&tipo=43089&conta=28&id=248005

Tribunal de Justiça do Estado do Rio de Janeiro
Página
216305
Carimbado Eletronicamente

FATOS RELEVANTES & COMUNICADOS AO MERCADO

Fatos Relevantes e Comunicados ao Mercado do mês de **AGOSTO**

10 de Agosto

Oi S.A. - Em Recuperação Judicial ("Companhia") comunicou, no dia 10 de agosto, nos termos da Instrução CVM nº 358/02, que o Presidente do Conselho de Administração da Companhia recebeu Ofício emitido pela Agência Nacional de Telecomunicações (Anatel) solicitando a reformulação do Plano de Recuperação Judicial para que este passe a contemplar: a) a demonstração de que a empresa tem condições de obter outras fontes de capital no mesmo montante daquele previsto para os "bondholders" ou de oferecer garantia para o aporte proposto; b) alternativas de aporte de capital, além da proposta de conversão de "bonds"; c) condições viáveis de aporte imediato de capital ou em prazo menor do que o previsto no plano apresentado; d) garantias de realização e fiabilidade temporal do aporte de capitais; e) esclarecimento quanto ao interesse e viabilidade de quitação de débitos perante a Anatel, por meio do programa de recuperação de créditos não tributários, nos termos dispostos na Medida Provisória nº 780/2017, conforme acordado em reunião realizada entre a Agência e a Recuperanda, em 1º.08.2017.

O comunicado pode ser acessado em:
file:///C:/Users/marcel/Downloads/10.08.2017_Comunicado%20ao%20Mercado_Of%C3%ADcio%20Anatel_port.pdf

Tribunal de Justiça do Estado do Rio de Janeiro
Página
216306
Carimbado Eletronicamente

INFORMAÇÕES FINANCEIRAS

4.1 Demonstração do Fluxo de Caixa Gerencial

4.2 Balanço Patrimonial das Recuperandas

4.3 Demonstração de Resultado das Recuperandas

Tribunal de Justiça do Estado do Rio de Janeiro
Página
216307
Carimbado Eletrônicamente

DEMONSTRAÇÃO DO FLUXO DE CAIXA GERENCIAL

DESTAQUES

Demonstração
01 a 30 de **JUNHO** de 2017

- **Geração de Caixa Operacional Líquida das Recuperandas** foi positiva em R$ 266 milhões em junho/17
- Recuo dos **Pagamentos** foi maior que o dos **Recebimentos**, elevando a Geração de Caixa Operacional Líquida das Recuperandas
- **Pagamentos** de Fornecedores de Materiais/Serviços foram reduzidos em 31% no mês
- **Investimentos** voltaram ao patamar dos últimos meses, atingindo R$ 330 milhões em junho/17
- O **Saldo Final do Caixa Financeiro das Recuperandas** apresentou alta de 6,5%, encerrando junho/17 em R$ 7.299 milhões
- O **Saldo Final do Caixa Contábil das Recuperandas** foi de R$ 7.271 milhões em junho/17

Tribunal de Justiça do Estado do Rio de Janeiro
Página
216308
Carimbado Eletronicamente

Demonstração

01 a 30 de **JUNHO** de 2017

Geração de Caixa Operacional Líquida das Recuperandas foi positiva em R$ 266 milhões em junho/17

- A Geração de Caixa Operacional Líquida das Recuperandas no mês de junho/17 foi positiva em R$ 266 milhões, após resultado positivo de R$ 51 milhões observado no mês anterior (Figura 6). Na comparação com o mês de maio/17, os Recebimentos registraram queda de R$ 398 milhões, atingindo R$ 2.563 milhões, enquanto as saídas de caixa com Pagamentos e Investimentos caíram R$ 613 milhões, atingindo R$ 2.297 milhões conjuntamente (Figura 7). As demais movimentações das Recuperandas, que incluem Operações Intra-Grupo e Operações Financeiras, contribuíram com entradas de R$ 179 milhões, ante resultado negativo de R$ 81 milhões no mês anterior.
- Dessa forma, a variação do Saldo Final do Caixa Financeiro das Recuperandas foi positiva em R$ 445 milhões em junho/17, resultando em montante de R$ 7.299 milhões (Figura 8), correspondente a uma alta de 6,5% em relação ao mês anterior.
- Considerações detalhadas das variações serão analisadas nas próximas páginas.

Figura 6 - Geração de Caixa Operacional Líquida – Saldo mensal

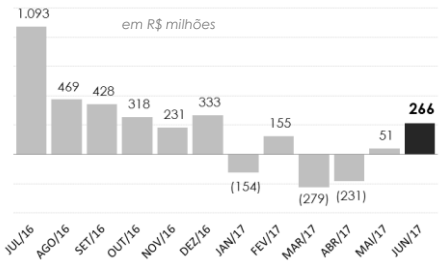

Fonte: Demonstrações financeiras e informações gerenciais

Figura 7 – Evolução mensal . Recebimentos x Pagamentos/Investimentos

Figura 8 – Caixa Financeiro – Recuperandas - mensal – Saldo final

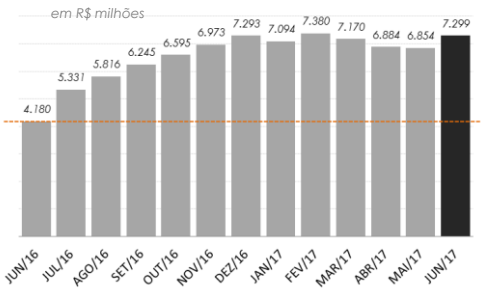

Redução dos Pagamentos contribuiu positivamente para a Geração de Caixa Operacional Líquida das Recuperandas em junho/17

Figura 9 – Demonstração do fluxo de caixa gerencial

	Mai/17	Jun/17	Δ
Clientes	2.067	1.925	-7%
Serviços de Uso de Rede	202	106	-47%
Dealers	526	430	-18%
Outros	166	102	-38%
Recebimentos (1)	**2.961**	**2.563**	**-13%**

	Mai/17	Jun/17	Δ
Manutenção de Planta	(130)	(116)	-11%
Alugueis	(179)	(142)	-21%
Processamento de Dados/Gráficas	(118)	(103)	-13%
Call Center Atendimento/Cobrança	(128)	(72)	-44%
Concessionárias	(100)	(103)	3%
Consultorias / Auditorias/ Honorários	(69)	(36)	-48%
Outros Serviços/Pagamentos	(723)	(461)	-36%
Materiais/Serviços (2)	**(1.447)**	**(1.033)**	**-29%**

	Mai/17	Jun/17	Δ
Serviços de Uso de Rede	(209)	(107)	-49%
Depósitos Judiciais	(22)	(13)	-41%
Contingências	-	-	N/A
Demais Pagamentos (2)	**(231)**	**(120)**	**-48%**

	Mai/17	Jun/17	Δ
Telemar	(180)	(153)	-15%
Oi S.A.	(79)	(48)	-39%
Oi Móvel	(174)	(129)	-26%
Investimentos (3)	**(433)**	**(330)**	**-24%**

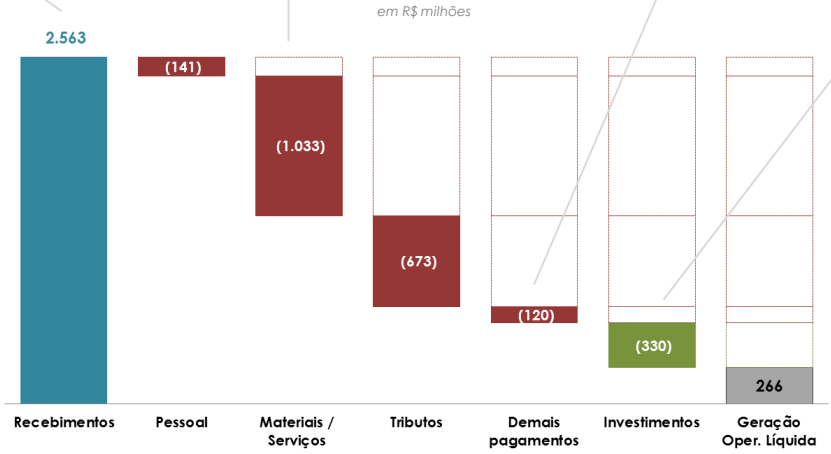

Fonte: Demonstrações financeiras e informações gerenciais

Tribunal de Justiça do Estado do Rio de Janeiro
Página
216309
Carimbado Eletronicamente

Demonstração

01 a 30 de **JUNHO** de 2017

Tabela 1 - Demonstração do Fluxo de Caixa Gerencial – Jun/17

R$ milhões	(A) 31/05/2017 Mai/17	(B) - (A) *Variação*	(B) 30/06/2017 Jun/17
Saldo INICIAL - Caixa Financeiro	**6.884**	***(30)***	**6.854**
Clientes	2.067	*(142)*	1.925
Serviços de Uso de Rede	202	*(96)*	106
Dealers	526	*(96)*	430
Outros	166	*(64)*	102
Recebimentos (1)	**2.961**	***(398)***	**2.563**
Pessoal	(135)	*(6)*	(141)
Fornecedores de Materiais/Serviços	(1.656)	*516*	(1.140)
Tributos	(664)	*(9)*	(673)
Depósitos Judiciais	(22)	*9*	(13)
Contingências	-	-	-
Pagamentos (2)	**(2.477)**	***510***	**(1.967)**
Telemar	(180)	*27*	(153)
Oi S.A.	(79)	*31*	(48)
Oi Móvel	(174)	*45*	(129)
Investimentos (3)	**(433)**	***103***	**(330)**
Geração Operacional Líquida (1 +2 + 3)	**51**	***215***	**266**
Operações Intra - Grupo	(101)	*236*	135
Operações Financeiras	20	*24*	44
Dividendos e JCP	-	-	-
Saldo FINAL - Caixa Financeiro	**6.854**	***445***	**7.299**
Valores em Trânsito	19	*(47)*	(28)
Saldo FINAL - Caixa Contábil*	**6.873**	***398***	**7.271**

* Consultar detalhamento na página 22

Figura 10 – Recebimentos – Estrutura de participação

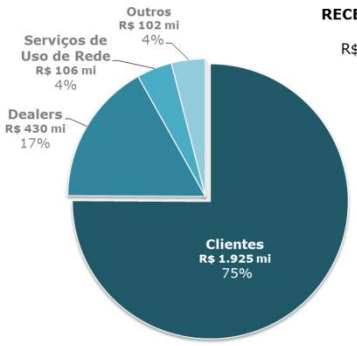

RECEBIMENTOS TOTAL
R$ 2.563 mi

	Jun/17 R$ milhões	Jun/17 Participação	Mai/17 Participação
Recebimentos	**2.563**	**100%**	**100%**
Clientes	1.925	75%	70%
Dealers	430	17%	18%
Serviços de Uso de Rede	106	4%	7%
Outros	102	4%	6%

RECEBIMENTOS

Recuo dos Pagamentos foi maior que o dos Recebimentos, elevando a Geração de Caixa Operacional Líquida das Recuperandas

Em junho/17 houve redução da conta Recebimentos, com recuo de R$ 398 milhões em relação ao mês anterior (-13,4%), atingindo a cifra de R$ 2.563 milhões.

A rubrica *Clientes* diminuiu 6,9% em relação ao mês anterior, equivalente a uma redução de R$ 142 milhões, totalizando R$ 1.925 milhões, ante arrecadação de R$ 2.067 milhões em maio/17.

- De acordo com a Administração, a redução verificada nos recebimentos de *Clientes* está relacionada ao menor número de dias úteis em junho/17 em relação a maio/17 (21 dias úteis em junho ante 22 dias úteis em maio). Além disso, a greve ocorrida na sexta feira, dia 28 de abril/17, contribuiu para elevação pontual dos recebimentos em maio/17, em função da postergação de alguns recebimentos de abril/17 para maio/17.

As demais rubricas de Recebimentos também registraram variação negativa em relação ao mês anterior, contribuindo para o resultado apresentado. A rubrica *Serviços de Uso de Redes* apresentou redução de R$ 96 milhões, totalizando R$ 106 milhões em junho/17. *Dealers* mostrou trajetória semelhante, igualmente com redução de R$ 96 milhões, totalizando R$ 430 milhões. A rubrica *Outros* registrou queda de R$ 64 milhões em relação ao mês anterior, atingindo R$ 102 milhões em junho/17.

- Conforme a Administração, o recuo dos recebimentos de *Serviços de Uso de Redes* no mês de junho/17 é reflexo da elevação acima do patamar histórico da rubrica nos últimos dois meses, em função de um termo de quitação realizado em março/17, com recebimento e pagamento em abril/17, além do aumento intercompany nesses últimos dois meses.

- Em relação a rubrica *Dealers*, a Administração ressalta que além do menor número de dias úteis em junho/17, a postergação do recebimento de um distribuidor específico para o mês de julho/17 contribuiu diretamente para o recuo do mês.

Tribunal de Justiça do Estado do Rio de Janeiro
Página
216310
Carimbado Eletronicamente

Demonstração

01 a 30 de **JUNHO** de 2017

Tabela 1 - Demonstração do Fluxo de Caixa Gerencial – Jun/17

R$ milhões	(A) 31/05/2017 Mai/17	(B) - (A) *Variação*	(B) 30/06/2017 Jun/17
Saldo INICIAL - Caixa Financeiro	**6.884**	***(30)***	**6.854**
Clientes	2.067	*(142)*	1.925
Serviços de Uso de Rede	202	*(96)*	106
Dealers	526	*(96)*	430
Outros	166	*(64)*	102
Recebimentos (1)	**2.961**	***(398)***	**2.563**
Pessoal	(135)	*(6)*	(141)
Fornecedores de Materiais/Serviços	(1.656)	*516*	(1.140)
Tributos	(664)	*(9)*	(673)
Depósitos Judiciais	(22)	*9*	(13)
Contingências	-	-	-
Pagamentos (2)	**(2.477)**	***510***	**(1.967)**
Telemar	(180)	*27*	(153)
Oi S.A.	(79)	*31*	(48)
Oi Móvel	(174)	*45*	(129)
Investimentos (3)	**(433)**	***103***	**(330)**
Geração Operacional Líquida (1 +2 + 3)	**51**	***215***	**266**
Operações Intra - Grupo	(101)	*236*	135
Operações Financeiras	20	*24*	44
Dividendos e JCP	-	-	-
Saldo FINAL - Caixa Financeiro	**6.854**	***445***	**7.299**
Valores em Trânsito	19	*(47)*	(28)
Saldo FINAL - Caixa Contábil*	**6.873**	***398***	**7.271**

* Consultar detalhamento na página 22

Figura 11 – Pagamentos – Estrutura de participação

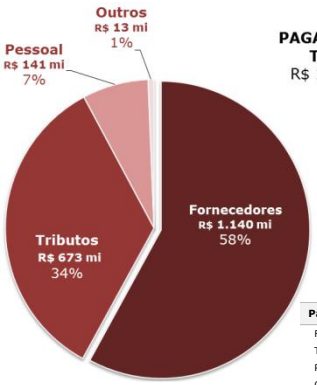

	Jun/17 R$ milhões	Jun/17 Participação	Mai/17 Participação
Pagamentos	**(1.967)**	**100%**	**100%**
Fornecedores de Materiais/Serviços	(1.140)	58%	67%
Tributos	(673)	34%	27%
Pessoal	(141)	7%	5%
Outros	(13)	1%	1%

PAGAMENTOS

Pagamentos de Fornecedores de Materiais/Serviços foram reduzidos em 31% no mês

Os Pagamentos totalizaram R$ 1.967 milhões em junho/17, uma redução de R$ 510 milhões em relação ao mês anterior, equivalente a 21%.

A principal responsável por esta redução das saídas de caixa com Pagamentos foi a rubrica *Fornecedores de Materiais/Serviços*, com recuo de R$ 516 milhões no mês (queda de 31,2%), atingindo R$ 1.140 milhões.

- Segundo esclarecimento da Administração, a retração da rubrica *Fornecedores de Materiais/Serviços* foi influenciada por ações da Companhia voltadas para redução de custos. A Administração destacou que houve redução disseminada nas diversas rubricas de *Materiais/Serviços*, com aumento da eficiência operacional, melhor gestão dos contratos com fornecedores e redução das despesas dos relacionamentos intercompany.

Os pagamentos relacionados a *Depósitos Judiciais* também registraram redução em junho/17, no montante de R$ 9 milhões, totalizando R$ 13 milhões.

No sentido oposto, a rubrica *Pessoal* apresentou elevação de R$ 6 milhões nos gastos, alta de 4,4%, totalizando R$ 141 milhões. Os *Tributos* também tiveram leve alta de R$ 9 milhões (+ 1,4%) em relação ao mês anterior, atingindo R$ 673 milhões. As *Contingências* permaneceram zeradas.

4.1 DEMONSTRAÇÃO DO FLUXO DE CAIXA GERENCIAL

Consolidado Mensal das Recuperandas (não auditado)

Tribunal de Justiça do Estado do Rio de Janeiro
Página
216311
Carimbado Eletronicamente

Demonstração

01 a 30 de **JUNHO** de 2017

Tabela 1 - Demonstração do Fluxo de Caixa Gerencial - Jun/17

R$ milhões	(A) 31/05/2017 Mai/17	(B) - (A) *Variação*	(B) 30/06/2017 Jun/17
Saldo INICIAL - Caixa Financeiro	**6.884**	***(30)***	**6.854**
Clientes	2.067	*(142)*	1.925
Serviços de Uso de Rede	202	*(96)*	106
Dealers	526	*(96)*	430
Outros	166	*(64)*	102
Recebimentos (1)	**2.961**	***(398)***	**2.563**
Pessoal	(135)	*(6)*	(141)
Fornecedores de Materiais/Serviços	(1.656)	*516*	(1.140)
Tributos	(664)	*(9)*	(673)
Depósitos Judiciais	(22)	*9*	(13)
Contingências	-	-	-
Pagamentos (2)	**(2.477)**	***510***	**(1.967)**
Telemar	(180)	*27*	(153)
Oi S.A.	(79)	*31*	(48)
Oi Móvel	(174)	*45*	(129)
Investimentos (3)	**(433)**	***103***	**(330)**
Geração Operacional Líquida (1 +2 + 3)	**51**	***215***	**266**
Operações Intra - Grupo	(101)	*236*	135
Operações Financeiras	20	*24*	44
Dividendos e JCP	-	-	-
Saldo FINAL - Caixa Financeiro	**6.854**	***445***	**7.299**
Valores em Trânsito	19	*(47)*	(28)
Saldo FINAL - Caixa Contábil*	**6.873**	***398***	**7.271**

* Consultar detalhamento na página 22

Figura 12 – Investimentos – Estrutura de participação

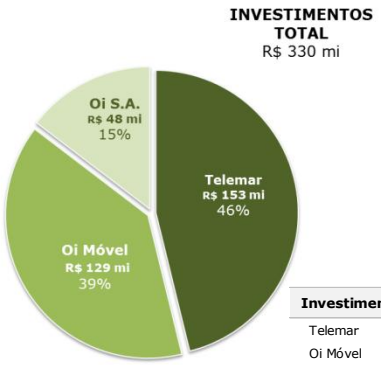

	Jun/17 R$ milhões	Jun/17 Participação	Mai/17 Participação
Investimentos	**(330)**	**100%**	**100%**
Telemar	(153)	46%	42%
Oi Móvel	(129)	39%	40%
Oi S.A.	(48)	15%	18%

INVESTIMENTOS

As Recuperandas registraram *Investimentos* de R$ 330 milhões em junho/17, redução de 24% em relação ao mês anterior, quando atingiram R$ 433 milhões, retornando a patamar similar ao observado nos meses anteriores.

Os investimentos relacionados à Telemar S.A. tiveram recuo de R$ 27 milhões, totalizando R$ 153 milhões. Investimentos na Oi Móvel S.A. diminuíram R$ 45 milhões, totalizando R$ 129 milhões. Por fim, os investimentos na Oi S.A. tiveram recuo de R$ 31 milhões em relação ao mês anterior, totalizando R$ 48 milhões.

- Segundo esclarecimento da Administração, a redução dos investimentos em junho/17 ocorreu de acordo com o planejamento da companhia.

GERAÇÃO OPERACIONAL LÍQUIDA

A redução em R$ 510 milhões dos Pagamentos em junho/17, acima do recuo dos Recebimentos de R$ 398 milhões, contribuiu diretamente para a Geração de Caixa Operacional Líquida das Recuperandas no mês, que registrou saldo positivo de R$ 266 milhões.

A Geração Operacional Líquida também foi influenciada pela redução das saídas de caixa com Investimentos, no montante de R$ 103 milhões.

SALDO FINAL – CAIXA FINANCEIRO

As Operações Intra-Grupo contribuíram para elevação do caixa financeiro, com entradas de R$ 135 milhões em junho/17, ante saldo negativo de R$ 101 milhões em maio/17.

- De acordo com a Administração, a variação positiva observada em junho/17 foi gerada pela redução do capital social da Rio Alto (Não Recuperanda), tendo como consequência a transferência dos recursos financeiros para a Oi S.A.

As *Operações Financeiras,* por seu turno, atingiram resultado positivo de R$ 44 milhões em junho/17, ante R$ 20 milhões observadas no mês anterior.

Ao todo, as operações registraram entradas de R$ 179 milhões em junho/17, somando-se ao saldo positivo de R$ 266 milhões da Geração de Caixa Operacional Líquida, de modo que o Saldo Final do Caixa Financeiro das Recuperandas foi elevado em R$ 445 milhões em relação ao mês anterior (alta de 6,5%), totalizando R$ 7.299 milhões.

Tribunal de Justiça do Estado do Rio de Janeiro
Página
216312
Carimbado Eletronicamente

Demonstração
01 a 30 de **JUNHO** de 2017

Tabela 2 – Fluxo de Caixa Direto

Fluxo de Caixa Direto

R$ milhão

CONSOLIDADO RECUPERANDAS	SET/16	OUT/16	NOV/16	DEZ/16	JAN/17	FEV/17	MAR/17	ABR/17	MAI/17	JUN/17
Saldo Inicial - Caixa Financeiro	**5.816**	**6.245**	**6.595**	**6.973**	**7.293**	**7.094**	**7.380**	**7.170**	**6.884**	**6.854**
Recebimentos	**2.881**	**2.783**	**2.587**	**2.742**	**2.669**	**2.305**	**3.223**	**2.638**	**2.961**	**2.563**
Clientes	2.025	1.996	1.947	2.128	1.874	1.699	2.221	1.886	2.067	1.925
Serviços de Uso de Rede	282	118	81	98	84	78	102	242	202	106
Dealers	442	466	494	465	512	412	562	395	526	430
Outros	132	203	65	51	199	117	338	115	166	102
Pagamentos	**(2.356)**	**(2.149)**	**(2.074)**	**(2.166)**	**(2.562)**	**(1.805)**	**(3.156)**	**(2.523)**	**(2.477)**	**(1.967)**
Pessoal	(129)	(127)	(124)	(221)	(167)	(134)	(136)	(138)	(135)	(141)
Fornecedores de Materiais e Serviços	(1.557)	(1.353)	(1.288)	(1.272)	(1.729)	(1.130)	(1.597)	(1.517)	(1.656)	(1.140)
Materiais/Serviços	(1.274)	(1.230)	(1.203)	(1.170)	(1.640)	(1.046)	(1.488)	(1.275)	(1.447)	(1.033)
Manutenção de Planta	(13)	(119)	(103)	(141)	(116)	(86)	(116)	(107)	(130)	(116)
Alugueis	(234)	(255)	(238)	(229)	(205)	(162)	(342)	(168)	(179)	(142)
Processamento de Dados/Gráficas	(102)	(110)	(113)	(94)	(137)	(97)	(118)	(98)	(118)	(103)
Call Center Atendimento/Cobrança	(101)	(199)	(101)	(123)	(154)	(85)	(153)	(169)	(128)	(72)
Concessionárias	(105)	(98)	(107)	(96)	(112)	(104)	(112)	(96)	(100)	(103)
Consultorias / Auditorias/ Honorários	(42)	(34)	(35)	(37)	(68)	(52)	(72)	(33)	(69)	(36)
Outros Serviços/Pagamentos	(677)	(415)	(506)	(450)	(848)	(460)	(575)	(604)	(723)	(461)
Serviços de Uso de Rede	(283)	(123)	(85)	(102)	(89)	(84)	(109)	(242)	(209)	(107)
Tributos	(630)	(655)	(636)	(647)	(674)	(532)	(1.232)	(852)	(664)	(673)
Depósitos Judiciais	(4)	24	(3)	11	11	(9)	(168)	(17)	(22)	(13)
Contingências	(36)	(38)	(23)	(37)	(3)	-	(23)	1	-	-
Investimentos	**(97)**	**(316)**	**(282)**	**(242)**	**(261)**	**(345)**	**(346)**	**(346)**	**(433)**	**(330)**
Telemar	(48)	(162)	(132)	(143)	(122)	(172)	(159)	(154)	(180)	(153)
Oi S.A.	(16)	(71)	(59)	(47)	(53)	(78)	(62)	(56)	(79)	(48)
Oi Móvel	(33)	(83)	(91)	(53)	(86)	(95)	(125)	(136)	(174)	(129)
Geração Operacional	**428**	**318**	**231**	**333**	**(154)**	**155**	**(279)**	**(231)**	**51**	**266**
Operações Intra - Grupo	(48)	(30)	23	(76)	(48)	80	2	(99)	(101)	135
Operações Financeiras	49	61	32	63	65	51	67	44	20	44
Dividendos e JCP	-	-	93	-	(63)	-	-	-	-	-
Saldo Final - Caixa Financeiro	**6.245**	**6.595**	**6.973**	**7.293**	**7.094**	**7.380**	**7.170**	**6.884**	**6.854**	**7.299**

Tribunal de Justiça do Estado do Rio de Janeiro
Página
216313
Carimbado Eletronicamente

BALANÇO PATRIMONIAL DAS RECUPERANDAS

DESTAQUES

Demonstração
2º TRIMESTRE de 2017

- **Caixa Contábil das Recuperandas** registrou alta de R$ 115,3 milhões no trimestre, atingindo R$ 7.271 milhões
- **Tributos a Recuperar** das Recuperandas apresentaram elevação de 16,6% no trimestre
- **Empréstimos e Financiamentos** das Recuperandas de curto prazo tiveram aumento de 7,5% no trimestre
- O **Prejuízo Consolidado** das Recuperandas no 2º trimestre foi de R$ 3.272 milhões

Tribunal de Justiça do Estado do Rio de Janeiro
Página
216314
Carimbado Eletronicamente

Demonstração
2º TRIMESTRE de 2017

Tabela 3 – Balanço Patrimonial, Ativo

em R$ mil

	(A) 31/03/2017 1º Trim 17	(B) - (A) *Variação*	(B) 30/06/2017 2º Trim 17
(A) Caixa e Equivalentes de Caixa	6.968.058	*208.507*	7.176.565
(B) Aplicações Financeiras	10.422	*(511)*	9.911
Contas a Receber	7.609.826	*120.409*	7.730.235
Estoques	216.070	*17.587*	233.657
Créditos com Partes Relacionadas	61.932	*2.791*	64.723
Emprestimos a Receber	775.757	*67.869*	843.626
Tributos a Recuperar	1.454.032	*240.871*	1.694.903
Depósitos e Bloqueios Judiciais	913.452	*(167.420)*	746.032
Dividendos e Juros Sobre Capital Próprio	814.952	*30.176*	845.128
Ativos Mantidos para Venda	17.422	*3.672*	21.094
Demais Ativos	2.249.902	*234.993*	2.484.895
Ativo Circulante	**21.091.825**	*758.944*	**21.850.769**
Créditos com Partes Relacionadas	203	*6*	209
(C) Aplicações Financeiras	177.656	*(92.728)*	84.928
Tributos Diferidos a Recuperar	2.131.107	*838.984*	2.970.091
Outros Tributos	1.353.263	*(121.192)*	1.232.071
Depósitos e Bloqueios Judiciais	14.029.585	*141.626*	14.171.211
Demais Ativos	336.112	*14.131*	350.243
Investimentos	7.467.868	*(507.031)*	6.960.837
Imobilizado	25.726.248	*99.973*	25.826.221
Intangível	10.081.534	*(272.067)*	9.809.467
Ativo Não Circulante	**61.303.576**	*101.702*	**61.405.278**
Ativo Total	**82.395.401**	*860.646*	**83.256.047**

Caixa Contábil = R$ 7.271 mi

(A) + (B) + (C)

1. **Aumento de R$ 115,3 milhões no trimestre**

Ativo Circulante *(pag. 1 de 2)*

Caixa Contábil das Recuperandas teve elevação de R$ 115,3 milhões no 2º Trimestre de 2017

O Ativo Total das Recuperandas apresentou elevação de R$ 860,6 milhões no 2º trimestre de 2017 na comparação com o trimestre anterior, devido ao aumento de R$ 758,9 milhões do Ativo Circulante e do aumento de R$ 101,7 milhões do Ativo Não Circulante. A elevação de R$ 758,9 milhões do ***Ativo Circulante*** foi influenciada por:

- 1. Caixa Contábil das Recuperandas (resultante da soma das rubricas *Caixa e Equivalentes de Caixa, Aplicações Financeiras Circulantes e Aplicações Financeiras não Circulantes)* apresentou alta de R$ 115,3 milhões no 2º trimestre (alta de 1,6%), totalizando R$ 7.271 milhões. Segundo a Administração, a elevação do Caixa Contábil guarda relação com a geração de caixa positiva da Companhia, sendo que grande parte desta geração de caixa foi aplicada nos fundos de investimento habituais, alocados em instrumentos com liquidez, portanto, contabilizados no Ativo Circulante.
  - A Administração ressaltou ainda que a diferença entre o Saldo Final do Caixa Financeiro e o do Caixa Contábil de R$ 28 milhões em junho/17 é explicada principalmente pelos seguintes fatores:

(1) Valores ainda não transferidos de contas bancárias ex-tesouraria para conta centralizadora de tesouraria, ou ainda não conciliados.
(2) Valores de bloqueios judiciais que estão no Fundo Litoral (Itaú) aparecem de forma positiva na posição de caixa gerencial. No entanto, no caixa contábil estes valores são deduzidos.
(3) A posição gerencial é divulgada antes do recebimento do comprovante com a posição de fechamento de todas as aplicações.

Tribunal de Justiça do Estado do Rio de Janeiro
Página
216315
Carimbado Eletronicamente

Demonstração
2º TRIMESTRE de 2017

Tabela 3 – Balanço Patrimonial, Ativo

em R$ mil

	(A) 31/03/2017 1º Trim 17	(B) - (A) *Variação*	(B) 30/06/2017 2º Trim 17
Caixa e Equivalentes de Caixa	6.968.058	*208.507*	7.176.565
Aplicações Financeiras	10.422	*(511)*	9.911
Contas a Receber	7.609.826	*120.409*	7.730.235
Estoques	216.070	*17.587*	233.657
Créditos com Partes Relacionadas	61.932	*2.791*	64.723
Emprestimos a Receber	775.757	*67.869*	843.626
Tributos a Recuperar	1.454.032	*240.871*	1.694.903
Depósitos e Bloqueios Judiciais	913.452	*(167.420)*	746.032
Dividendos e Juros Sobre Capital Próprio	814.952	*30.176*	845.128
Ativos Mantidos para Venda	17.422	*3.672*	21.094
Demais Ativos	2.249.902	*234.993*	2.484.895
Ativo Circulante	**21.091.825**	*758.944*	**21.850.769**
Créditos com Partes Relacionadas	203	*6*	209
Aplicações Financeiras	177.656	*(92.728)*	84.928
Tributos Diferidos a Recuperar	2.131.107	*838.984*	2.970.091
Outros Tributos	1.353.263	*(121.192)*	1.232.071
Depósitos e Bloqueios Judiciais	14.029.585	*141.626*	14.171.211
Demais Ativos	336.112	*14.131*	350.243
Investimentos	7.467.868	*(507.031)*	6.960.837
Imobilizado	25.726.248	*99.973*	25.826.221
Intangível	10.081.534	*(272.067)*	9.809.467
Ativo Não Circulante	**61.303.576**	*101.702*	**61.405.278**
Ativo Total	**82.395.401**	*860.646*	**83.256.047**

2. **Tributos a Recuperar tiveram elevação de 16,6%**

3. **Demais Ativos tiveram aumento de R$ 235,0 milhões**

Ativo Circulante *(pag. 2 de 2)*

Caixa Contábil das Recuperandas teve elevação de R$ 115,3 milhões no 2º Trimestre de 2017

O Ativo Total das Recuperandas apresentou elevação de R$ 860,6 milhões no 2º trimestre de 2017 na comparação com o trimestre anterior, devido ao aumento de R$ 758,9 milhões do Ativo Circulante e do aumento de R$ 101,7 milhões do Ativo Não Circulante. A elevação de R$ 758,9 milhões do ***Ativo Circulante*** foi influenciada por:

- 2. *Tributos a Recuperar* das Recuperandas registraram alta de R$ 240,9 milhões (alta de 16,6%), totalizando R$ 1.695 milhões. A Administração informou que a elevação foi influenciada pela celebração do Termo de Encontro de Contas, conforme estabelecido na Lei Estadual nº 7.626 de Junho/17, no qual as dívidas estaduais líquidas e certas com as empresas do Grupo Oi S.A. foram convertidas em créditos de ICMS a serem compensados com o ICMS a recolher nos próximos 18 meses.

- 3. *Demais Ativos* apresentaram alta de R$ 235,0 milhões no período (alta de 10,4%), totalizando R$ 2.485 milhões. De acordo com informações fornecidas pela Administração, a variação positiva ocorreu principalmente devido a depósito judicial realizado nos autos da Recuperação Judicial, decorrente de impasse existente entre a Oi S.A. e a Globenet, conforme previamente acordado com o Juiz da 7ª Vara Empresarial da Comarca da Capital responsável pelo processo de recuperação judicial.

Tribunal de Justiça do Estado do Rio de Janeiro
Página
216316
Carimbado Eletronicamente

Demonstração
2º TRIMESTRE de 2017

Tabela 3 – Balanço Patrimonial, Ativo
em R$ mil

	(A) 31/03/2017 1º Trim 17	(B) - (A) *Variação*	(B) 30/06/2017 2º Trim 17
Caixa e Equivalentes de Caixa	6.968.058	*208.507*	7.176.565
Aplicações Financeiras	10.422	*(511)*	9.911
Contas a Receber	7.609.826	*120.409*	7.730.235
Estoques	216.070	*17.587*	233.657
Créditos com Partes Relacionadas	61.932	*2.791*	64.723
Emprestimos a Receber	775.757	*67.869*	843.626
Tributos a Recuperar	1.454.032	*240.871*	1.694.903
Depósitos e Bloqueios Judiciais	913.452	*(167.420)*	746.032
Dividendos e Juros Sobre Capital Próprio	814.952	*30.176*	845.128
Ativos Mantidos para Venda	17.422	*3.672*	21.094
Demais Ativos	2.249.902	*234.993*	2.484.895
Ativo Circulante	**21.091.825**	*758.944*	**21.850.769**
Créditos com Partes Relacionadas	203	*6*	209
Aplicações Financeiras	177.656	*(92.728)*	84.928
Tributos Diferidos a Recuperar	2.131.107	*838.984*	2.970.091
Outros Tributos	1.353.263	*(121.192)*	1.232.071
Depósitos e Bloqueios Judiciais	14.029.585	*141.626*	14.171.211
Demais Ativos	336.112	*14.131*	350.243
Investimentos	7.467.868	*(507.031)*	6.960.837
Imobilizado	25.726.248	*99.973*	25.826.221
Intangível	10.081.534	*(272.067)*	9.809.467
Ativo Não Circulante	**61.303.576**	*101.702*	**61.405.278**
Ativo Total	**82.395.401**	*860.646*	**83.256.047**

1. **Tributos Diferidos a Recuperar tiveram alta de 39,4%**

2. **Depósitos e Bloqueios Judiciais tiveram alta de R$ 141,6 milhões**

3. **Investimentos tiveram queda de R$ 507,0 milhões**

Ativo Não Circulante *(pag. 1 de 2)*

Tributos Diferidos a Recuperar das Recuperandas tiveram alta de 39,4% no 2º trimestre

O Ativo Total das Recuperandas apresentou elevação de R$ 860,6 milhões no 2º trimestre de 2017 na comparação com o trimestre anterior, devido ao aumento de R$ 758,9 milhões do Ativo Circulante e do aumento de R$ 101,7 milhões do Ativo Não Circulante. A elevação de R$ 101,7 milhões do ***Ativo Não Circulante*** foi influenciada por:

- 1. A rubrica *Tributos Diferidos a Recuperar* das Recuperandas apresentou variação positiva de R$ 839,0 milhões (alta de 39,4%) no 2º trimestre em comparação com o 1º trimestre de 2017. Segundo informações fornecidas pela Administração, a variação é decorrente principalmente da ativação de crédito de Imposto de Renda e Contribuição Social sobre as adições temporárias de variação cambial e juros da dívida.

- 2. *Depósitos e Bloqueios Judiciais* apresentaram alta de R$ 141,6 milhões no mesmo período (alta de 1,0%), totalizando R$ 14.171 milhões. Segundo a Administração, a elevação nesta rubrica se deve à transferência de *Depósitos e Bloqueios Judiciais* do curto prazo para o longo prazo. A Administração também acrescentou que a rubrica registrou atualização monetária e adição de depósitos em processos trabalhistas.

Tribunal de Justiça do Estado do Rio de Janeiro
Página
216317
Carimbado Eletronicamente

Demonstração
2º TRIMESTRE de 2017

Tabela 3 – Balanço Patrimonial, Ativo

em R$ mil

	(A) 31/03/2017 1º Trim 17	(B) - (A) *Variação*	(B) 30/06/2017 2º Trim 17
Caixa e Equivalentes de Caixa	6.968.058	*208.507*	7.176.565
Aplicações Financeiras	10.422	*(511)*	9.911
Contas a Receber	7.609.826	*120.409*	7.730.235
Estoques	216.070	*17.587*	233.657
Créditos com Partes Relacionadas	61.932	*2.791*	64.723
Emprestimos a Receber	775.757	*67.869*	843.626
Tributos a Recuperar	1.454.032	*240.871*	1.694.903
Depósitos e Bloqueios Judiciais	913.452	*(167.420)*	746.032
Dividendos e Juros Sobre Capital Próprio	814.952	*30.176*	845.128
Ativos Mantidos para Venda	17.422	*3.672*	21.094
Demais Ativos	2.249.902	*234.993*	2.484.895
Ativo Circulante	**21.091.825**	*758.944*	**21.850.769**
Créditos com Partes Relacionadas	203	*6*	209
Aplicações Financeiras	177.656	*(92.728)*	84.928
Tributos Diferidos a Recuperar	2.131.107	*838.984*	2.970.091
Outros Tributos	1.353.263	*(121.192)*	1.232.071
Depósitos e Bloqueios Judiciais	14.029.585	*141.626*	14.171.211
Demais Ativos	336.112	*14.131*	350.243
Investimentos	7.467.868	*(507.031)*	6.960.837
Imobilizado	25.726.248	*99.973*	25.826.221
Intangível	10.081.534	*(272.067)*	9.809.467
Ativo Não Circulante	**61.303.576**	*101.702*	**61.405.278**
Ativo Total	**82.395.401**	*860.646*	**83.256.047**

1. **Tributos Diferidos a Recuperar tiveram alta de 39,4%**

2. **Depósitos e Bloqueios Judiciais tiveram alta de R$ 141,6 milhões**

3. **Investimentos tiveram queda de R$ 507,0 milhões**

Ativo Não Circulante *(pag. 2 de 2)*

Tributos Diferidos a Recuperar das Recuperandas tiveram alta de 39,4% no 2º trimestre

O Ativo Total das Recuperandas apresentou elevação de R$ 860,6 milhões no 2º trimestre de 2017 na comparação com o trimestre anterior, devido ao aumento de R$ 758,9 milhões do Ativo Circulante e do aumento de R$ 101,7 milhões do Ativo Não Circulante. A elevação de R$ 101,7 milhões do ***Ativo Não Circulante*** foi influenciada por:

- 3. Os *Investimentos*, por outro lado, registraram retração de R$ 507,0 milhões no 2º trimestre de 2017 (queda de 6,8%), totalizando R$ 6.961 milhões. Segundo a Administração, a variação foi influenciada pelo aumento do prejuízo de sua controlada, Telemar Norte Leste S.A. (empresa em recuperação judicial, conforme figura 1). Além disso, a Companhia salientou que houve redução de capital social da empresa Rio Alto Gestão de Crédito e Participações S.A. (empresa que faz parte do Grupo Oi S.A. e que não se encontra em processo de recuperação judicial, conforme figura 1), com recebimento da carteira de títulos cedida pela própria Oi S.A. como devolução do capital aplicado. Com o retorno da carteira de recebíveis para a Oi S.A., o valor do resultado não realizado do deságio foi revertido.

Tribunal de Justiça do Estado do Rio de Janeiro
Página
216318
Carimbado Eletronicamente

Demonstração
2º TRIMESTRE de 2017

Tabela 4 – Balanço Patrimonial, Passivo

em R$ mil	(A) 31/03/2017 1º Trim 17	(B) - (A) *Variação*	(B) 30/06/2017 2º Trim 17
Salários, Encargos Sociais e Benefícios	326.859	*25.084*	351.943
Fornecedores	8.514.024	*444.979*	8.959.003
Empréstimos e Financiamentos	48.642.746	*3.647.316*	52.290.062
Instrumentos Financeiros Derivativos	104.694		104.694
Tributos Correntes a Recolher	1.832.448	*(91.498)*	1.740.950
Dividendos e Juros Sobre Capital Próprio	6.257	*(19)*	6.238
Autorizações e Concessões a Pagar	129.050	*(116.798)*	12.252
Programa de Refinanciamento Fiscal	93.060	*145.477*	238.537
Provisões	687.344	*(112.342)*	575.002
Demais Obrigações	1.809.840	*111.023*	1.920.863
Passivo Circulante	**62.146.322**	*4.053.222*	**66.199.544**
Empréstimos e Financiamentos	8.839	*235*	9.074
Outros Tributos	1.120.589	*(268.991)*	851.598
Autorizações e Concessões a Pagar	4.194	*(65)*	4.129
Programa de Refinanciamento Fiscal	612.648	*114.269*	726.917
Provisões	3.898.839	*140.521*	4.039.360
Provisões para Fundos de Pensão	441.685	*206*	441.891
Provisões para Perda em Investimento	227.389	*19.055*	246.444
Demais Obrigações	2.617.871	*(321.929)*	2.295.942
Passivo Não Circulante	**8.932.054**	*(316.699)*	**8.615.355**
Patrimônio Líquido	**11.317.025**	*(2.875.877)*	**8.441.148**
Passivo Total + Patrimônio Líquido	**82.395.401**	*860.646*	**83.256.047**

1. **Elevação de 7,5% no trimestre**

2. **Programa de Refinanciamento Fiscal apresentou alta de R$ 145 milhões**

Passivo Circulante *(pag. 1 de 1)*

Empréstimos e Financiamentos de curto prazo das Recuperandas foram responsáveis pela maior parte da variação do Passivo Circulante

O Passivo Total das Recuperandas apresentou alta de R$ 860,6 milhões no 2º trimestre de 2017 na comparação com o trimestre anterior, devido à alta de R$ 4.053 milhões do Passivo Circulante, queda de R$ 316,7 milhões do Passivo Não Circulante e da redução de R$ 2.876 milhões do Patrimônio Líquido. A alta de R$ 4.053 milhões do ***Passivo Circulante*** foi influenciada por:

- 1. *Empréstimos e Financiamentos* de curto prazo foi a conta com maior variação no 2º trimestre, com aumento de R$ 3.647 milhões (alta de 7,5%) em relação ao trimestre anterior, totalizando R$ 52.290 milhões, correspondente a 79,0% do Passivo Circulante. Segundo a Administração, a desvalorização do real frente ao dólar e ao euro foi o principal motivo pela manutenção das despesas financeiras em elevado patamar. A Companhia também citou a apropriação de juros mensais ocorridos ao longo do trimestre, além de despesas relacionadas ao imposto de renda e custos de captação. Em contrapartida, as taxas menores de CDI e do IPCA impediram maior crescimento das despesas financeiras, sobretudo no mês de junho.

- 2. *Programa de Refinanciamento Fiscal* apresentou alta de R$ 145,5 milhões (alta de 156%), totalizando R$ 238,5 milhões. De acordo com a Administração, a elevação ocorreu devido à adesão da Companhia ao Parcelamento de Regularização Tributária (PRT), instituído pela Medida Provisória 766/2017, de modo que foram contabilizados os débitos com a Receita Federal do Brasil (RFB).

Tribunal de Justiça do Estado do Rio de Janeiro
Página
216319
Carimbado Eletronicamente

Demonstração
2º TRIMESTRE de 2017

Tabela 4 – Balanço Patrimonial, Passivo

em R$ mil	(A) 31/03/2017 1º Trim 17	(B) - (A) *Variação*	(B) 30/06/2017 2º Trim 17
Salários, Encargos Sociais e Benefícios	326.859	*25.084*	351.943
Fornecedores	8.514.024	*444.979*	8.959.003
Empréstimos e Financiamentos	48.642.746	*3.647.316*	52.290.062
Instrumentos Financeiros Derivativos	104.694		104.694
Tributos Correntes a Recolher	1.832.448	*(91.498)*	1.740.950
Dividendos e Juros Sobre Capital Próprio	6.257	*(19)*	6.238
Autorizações e Concessões a Pagar	129.050	*(116.798)*	12.252
Programa de Refinanciamento Fiscal	93.060	*145.477*	238.537
Provisões	687.344	*(112.342)*	575.002
Demais Obrigações	1.809.840	*111.023*	1.920.863
Passivo Circulante	**62.146.322**	*4.053.222*	**66.199.544**
Empréstimos e Financiamentos	8.839	*235*	9.074
Outros Tributos	1.120.589	*(268.991)*	851.598
Autorizações e Concessões a Pagar	4.194	*(65)*	4.129
Programa de Refinanciamento Fiscal	612.648	*114.269*	726.917
Provisões	3.898.839	*140.521*	4.039.360
Provisões para Fundos de Pensão	441.685	*206*	441.891
Provisões para Perda em Investimento	227.389	*19.055*	246.444
Demais Obrigações	2.617.871	*(321.929)*	2.295.942
Passivo Não Circulante	**8.932.054**	*(316.699)*	**8.615.355**
Patrimônio Líquido	**11.317.025**	*(2.875.877)*	**8.441.148**
Passivo Total + Patrimônio Líquido	**82.395.401**	*860.646*	**83.256.047**

Empréstimos e Financiamentos das Recuperandas

	(A) 31/03/2017 1º Trim 17	(B) - (A)	(B) 30/06/2017 2º Trim 17
Moeda Nacional	13.846.767	*350.720*	14.197.487
Moeda Estrangeira	34.795.979	*3.296.596*	38.092.575
Total Curto Prazo (Circulante)	**48.642.746**	*3.647.316*	**52.290.062**
Moeda Nacional - partes relacionadas	8.839	*235*	9.074
Total Longo Prazo (Não-Circulante)	**8.839**	*235*	**9.074**
Total Empréstimos e Financiamentos	**48.651.585**	*3.647.551*	**52.299.136**

- Os Empréstimos e Financiamentos de Curto Prazo em Moeda Nacional apresentaram alta de R$ 350,7 milhões no 2º trimestre (alta de 2,5%), totalizando a cifra de R$ 14.197 milhões, correspondente a 27,2% dos Empréstimos e Financiamentos de Curto Prazo.
- Os Empréstimos e Financiamentos de Curto Prazo em Moeda Estrangeira, que correspondem aos demais 72,8% das dívidas de curto prazo, tiveram elevação de R$ 3.297 milhões (alta de 9,5%) no 2º trimestre de 2017.
- Dessa forma, o resultado foi uma alta de R$ 3.647 milhões nos Empréstimos e Financiamentos de Curto Prazo, para R$ 52.290 milhões.

- Segundo a Administração, os passivos financeiros em moeda estrangeira e nacional da Companhia fazem parte da lista de credores sujeita a renegociação. Condicionado ao sucesso da implementação da referida negociação, as movimentações apresentadas não deverão representar risco de fluxo de caixa. Além disso, no período compreendido entre o protocolo, aprovação e a homologação do plano de recuperação judicial pelos credores ficam suspensas as exigibilidades de pagamentos de juros e do principal dos empréstimos e financiamentos da Companhia.

- Os *Empréstimos e Financiamentos de Longo Prazo* respondem por uma parcela pequena dos Empréstimos e Financiamentos Totais (menos de 0,02%) e estão apenas em Moeda Nacional – partes relacionadas. No 2º trimestre tiveram alta de 2,6% e totalizaram R$ 9,0 milhões.

Tribunal de Justiça do Estado do Rio de Janeiro
Página
216320
Carimbado Eletronicamente

Demonstração
2º TRIMESTRE de 2017

Tabela 4 – Balanço Patrimonial, Passivo

em R$ mil	(A) 31/03/2017 1º Trim 17	(B) - (A) *Variação*	(B) 30/06/2017 2º Trim 17
Salários, Encargos Sociais e Benefícios	326.859	*25.084*	351.943
Fornecedores	8.514.024	*444.979*	8.959.003
Empréstimos e Financiamentos	48.642.746	*3.647.316*	52.290.062
Instrumentos Financeiros Derivativos	104.694		104.694
Tributos Correntes a Recolher	1.832.448	*(91.498)*	1.740.950
Dividendos e Juros Sobre Capital Próprio	6.257	*(19)*	6.238
Autorizações e Concessões a Pagar	129.050	*(116.798)*	12.252
Programa de Refinanciamento Fiscal	93.060	*145.477*	238.537
Provisões	687.344	*(112.342)*	575.002
Demais Obrigações	1.809.840	*111.023*	1.920.863
Passivo Circulante	**62.146.322**	*4.053.222*	**66.199.544**
Empréstimos e Financiamentos	8.839	*235*	9.074
Outros Tributos	1.120.589	*(268.991)*	851.598
Autorizações e Concessões a Pagar	4.194	*(65)*	4.129
Programa de Refinanciamento Fiscal	612.648	*114.269*	726.917
Provisões	3.898.839	*140.521*	4.039.360
Provisões para Fundos de Pensão	441.685	*206*	441.891
Provisões para Perda em Investimento	227.389	*19.055*	246.444
Demais Obrigações	2.617.871	*(321.929)*	2.295.942
Passivo Não Circulante	**8.932.054**	*(316.699)*	**8.615.355**
Patrimônio Líquido	**11.317.025**	*(2.875.877)*	**8.441.148**
Passivo Total + Patrimônio Líquido	**82.395.401**	*860.646*	**83.256.047**

1. **Outros Tributos tiveram queda de 24% no trimestre**

2. **Demais Obrigações registraram queda de R$ 322,0 milhões**

Passivo Não Circulante *(pag. 1 de 1)*

Demais Obrigações das Recuperandas foi a conta com maior variação

O Passivo Total das Recuperandas apresentou alta de R$ 860,6 milhões no 2º trimestre de 2017 na comparação com o trimestre anterior, devido à alta de R$ 4.053 milhões do Passivo Circulante, queda de R$ 316,7 milhões do Passivo Não Circulante e da redução de R$ 2.876 milhões do Patrimônio Líquido. A queda de R$ 316,7 milhões do ***Passivo Não Circulante*** foi influenciada por:

- 1. A rubrica *Outros Tributos* apresentou redução de R$ 269,0 milhões no trimestre (queda de 24%), totalizando R$ 851,6 milhões. Segundo informações fornecidas pela Administração, a queda nesta rubrica está relacionada à reversão do passivo de PIS e Cofins sobre ICMS, em linha com a recente decisão do Superior Tribunal Federal, que determinou que o ICMS não deve compor a base de cálculo destas contribuições.

- 2. As *Demais Obrigações* tiveram redução de R$ 321,9 milhões no trimestre (queda de 12,3%), totalizando R$ 2.296 milhões. De acordo com a Administração, influenciou esta rubrica a operação realizada com a empresa Rio Alto Gestão de Crédito e Participações S.A. (empresa que faz parte do Grupo Oi S.A. e que não se encontra em processo de recuperação judicial, conforme figura 1). Por decisão da Diretoria e aprovação em Conselho de Administração da Oi S.A., a Companhia decidiu adquirir os 50% de participação na empresa que pertenciam ao Banco Santander, pelo valor garantido e previsto no acordo de acionistas assinado entre a Oi S.A. e o referido banco. De acordo com a Companhia, esta decisão foi motivada pelos ganhos financeiros que esta aquisição proporcionará para o Grupo Oi S.A.

Tribunal de Justiça do Estado do Rio de Janeiro
Página
216321
Carimbado Eletronicamente

Demonstração
2º TRIMESTRE de 2017

Tabela 5 – Balanço Patrimonial, Patrimônio Líquido

em R$ mil	(A) 31/03/2017 1º Trim 17	(B) 30/06/2017 2º Trim 17
Passivo Circulante	**62.146.322**	**66.199.544**
Passivo Não Circulante	**8.932.054**	**8.615.355**
Capital Social Realizado	21.438.374	21.438.374
Reservas de Capital	7.711.283	7.711.283
Lucros/Prejuízos Ac. Exercícios Anteriores	(16.849.418)	(16.849.418)
Lucros/Prejuízos Acumlados até 1º Tri.17	(200.161)	(200.161)
Lucros/Prejuízos no 2º Tri.17		(3.272.033)
Custo de Emissão de Ações	(377.429)	(377.429)
Ajustes de Avaliação Patrimonial	(160.757)	234.968
Outros Resultados Abrangentes	(244.867)	(244.436)
Patrimônio Líquido	**11.317.025**	**8.441.148**
Passivo Total + Patrimônio Liquido	**82.395.401**	**83.256.047**

1. **Prejuízo de R$ 3.272 milhões no 2º trimestre de 2017**

2. **Elevação de R$ 395,7 milhões**

Patrimônio Líquido *(pag. 1 de 1)*

1. O Prejuízo Consolidado das Recuperandas no 2º Trimestre de 2017 foi de R$ 3.272 milhões

Demais rubricas do Patrimônio Líquido com variações observáveis:

- 2. A rubrica *Ajustes de Avaliação Patrimonial* apresentou elevação de R$ 395,7 milhões no trimestre, totalizando R$ 235,0 milhões. Segundo a Administração, esta variação refere-se ao reconhecimento da variação cambial sobre a equivalência patrimonial da PT Participações S.A., ocorrida ao longo do trimestre.

Tribunal de Justiça do Estado do Rio de Janeiro
Página
216322
Carimbado Eletronicamente

DEMONSTRAÇÃO DO RESULTADO DAS RECUPERANDAS

DESTAQUES

Demonstração
2º TRIMESTRE de 2017

- **Resultado antes do Resultado Financeiro e Tributos** das Recuperandas foi negativo no valor de R$ 243 milhões
- **Resultado Financeiro** das Recuperandas encerrou o 2º trimestre negativo em R$ 4.627 milhões
- O **Prejuízo Consolidado** das Recuperandas no 2º trimestre foi de R$ 3.272 milhões

Tribunal de Justiça do Estado do Rio de Janeiro
Página
216323
Carimbado Eletronicamente

Demonstração
2º TRIMESTRE de 2017

Tabela 6 – Demonstração do Resultado Trimestral

em R$ mil	(A) 1º Trim 17	(B) - (A) *Variação*	(B) 2º Trim 17
Receita Operacional Bruta	9.632.161	*(902.927)*	8.729.234
Deduções da Receita Bruta	(4.158.236)	*551661*	(3.606.575)
Receita Líquida de Venda de Bens e/ou Serviços	**5.473.925**	*(351.266)*	**5.122.659**
Custo dos Serviços Prestados e das Mercadorias Vendidas	(3.984.361)	*124.215*	(3.860.146)
Resultado Bruto	**1.489.564**	*(227.051)*	**1.262.513**
Despesas com Vendas	(953.198)	*(22.429)*	(975.627)
Despesas Gerais e Administrativas	(684.465)	*53.147*	(631.318)
Outras Receitas Operacionais	377.773	*362.792*	740.565
Outras Despesas Operacionais	(362.686)	*(128.924)*	(491.610)
Resultado de Equivalência Patrimonial	180.324	*(328.127)*	(147.803)
Despesas/Receitas Operacionais	**(1.442.252)**	*(63.541)*	**(1.505.793)**
Resultado Antes do Resultado Financeiro e dos Tributos	**47.312**	*(290.592)*	**(243.280)**
Receitas Financeiras	526.152	*(83.255)*	442.897
Despesas Financeiras	(619.607)	*(4.449.864)*	(5.069.471)
Resultado Financeiro	**(93.455)**	*(4.533.119)*	**(4.626.574)**
Corrente	(88.942)	*(178.165)*	(267.107)
Diferido	(74.623)	*1940.320*	1.865.697
Incentivo Fiscal Lucro da Exploração	9.548	*(10.317)*	(769)
Imposto de Renda e Contribuição Social Sobre o Lucro	**(154.017)**	*1.751.838*	**1.597.821**
Lucro/Prejuízo Consolidado do Período	**(200.160)**	*(3.071.873)*	**(3.272.033)**

1. **Queda de 9,4% da Receita Operacional Bruta**

2. **Custos também foram reduzidos**

3. **Resultado Antes do Resultado Financeiro e Tributos foi negativo em R$ 243,3 milhões**

4. **Resultado Financeiro foi negativo em R$ 4.627 milhões**

5. **Imposto de Renda e CSLL amenizou o prejuízo do trimestre**

Demonstração do Resultado Trimestral *(pag. 1 de 2)*

O Prejuízo de R$ 3.272 milhões registrado pelas Recuperandas no 2º Trimestre de 2017 foi influenciado por:

- 1. A *Receita Operacional Bruta* das Recuperandas apresentou queda de R$ 902,9 milhões no 2º trimestre de 2017 na comparação com o trimestre anterior (queda de 9,4%), totalizando R$ 8.729 milhões. Segundo informações prestadas pela Administração, a Companhia tem buscado simplificar as contas para os cliente da Oi Móvel S.A., de modo que a partir do mês de junho parte dos descontos passaram a ser contabilizados diretamente na Receita Operacional Bruta. Dessa forma, houve redução da Receita Operacional Bruta em montante similar à redução dos descontos.

- 2. Os *Custos dos Serviços Prestados e das Mercadorias* Vendidas das Recuperandas foram reduzidos em 3,1% no trimestre, atingindo R$ 3.860 milhões. Segundo a Administração, a maior parte da variação foi provocada por depreciação e amortização, devido a alteração da vida útil de equipamentos de acordo com o laudo entregue em maio. A Companhia ressaltou ainda que esses impactos são alterações de contabilização e não efeitos da gestão operacional do negócio.

- 3. Somadas as demais rubricas operacionais, as Recuperandas apresentaram *Resultado Antes do Resultado Financeiro e Tributos* negativo no montante de R$ 243,3 milhões no 2º trimestre de 2017, ante resultado positivo de R$ 47,3 milhões registrado no trimestre anterior.

Tribunal de Justiça do Estado do Rio de Janeiro
Página
216324
Carimbado Eletronicamente

Demonstração
2º TRIMESTRE de 2017

Tabela 6 – Demonstração do Resultado Trimestral

em R$ mil	(A) 1º Trim 17	(B) - (A) *Variação*	(B) 2º Trim 17
Receita Operacional Bruta	9.632.161	(902.927)	8.729.234
Deduções da Receita Bruta	(4.158.236)	551661	(3.606.575)
Receita Líquida de Venda de Bens e/ou Serviços	**5.473.925**	(351.266)	**5.122.659**
Custo dos Serviços Prestados e das Mercadorias Vendidas	(3.984.361)	124.215	(3.860.146)
Resultado Bruto	**1.489.564**	(227.051)	**1.262.513**
Despesas com Vendas	(953.198)	(22.429)	(975.627)
Despesas Gerais e Administrativas	(684.465)	53.147	(631.318)
Outras Receitas Operacionais	377.773	362.792	740.565
Outras Despesas Operacionais	(362.686)	(128.924)	(491.610)
Resultado de Equivalência Patrimonial	180.324	(328.127)	(147.803)
Despesas/Receitas Operacionais	**(1.442.252)**	(63.541)	**(1.505.793)**
Resultado Antes do Resultado Financeiro e dos Tributos	**47.312**	(290.592)	**(243.280)**
Receitas Financeiras	526.152	(83.255)	442.897
Despesas Financeiras	(619.607)	(4.449.864)	(5.069.471)
Resultado Financeiro	**(93.455)**	(4.533.119)	**(4.626.574)**
Corrente	(88.942)	(178.165)	(267.107)
Diferido	(74.623)	1940.320	1.865.697
Incentivo Fiscal Lucro da Exploração	9.548	(10.317)	(769)
Imposto de Renda e Contribuição Social Sobre o Lucro	**(154.017)**	1.751.838	**1.597.821**
Lucro/Prejuízo Consolidado do Período	**(200.160)**	(3.071.873)	**(3.272.033)**

1. **Queda de 9,4% da Receita Operacional Bruta**

2. **Custos também foram reduzidos**

3. **Resultado Antes do Resultado Financeiro e Tributos foi negativo em R$ 243,3 milhões**

4. **Resultado Financeiro foi negativo em R$ 4.627 milhões**

5. **Imposto de Renda e CSLL amenizou o prejuízo do trimestre**

Demonstração do Resultado Trimestral *(pag. 2 de 2)*

O Prejuízo de R$ 3.272 milhões registrado pelas Recuperandas no 2º Trimestre de 2017 foi influenciado por:

- 4. O *Resultado Financeiro das Recuperandas* no 2º trimestre de 2017 foi negativo em R$ 4.627 milhões. Segundo informações fornecidas pela Administração, o crescimento das *Despesas Financeiras* foi influenciado pela desvalorização do real em relação ao dólar dos EUA e ao euro, em especial no mês de maio. A Companhia também destacou sua adesão ao Parcelamento de Regularização Tributária (PRT), instituído pela Medida Provisória 766/2017, e o acúmulo de juros.
    - Segundo a Administração, os passivos financeiros em moeda estrangeira e nacional da Companhia fazem parte da lista de credores sujeita a renegociação. Condicionado ao sucesso da implementação da referida negociação, as movimentações apresentadas não deverão representar risco de fluxo de caixa. Além disso, no período compreendido entre o protocolo, aprovação e a homologação do plano de recuperação judicial pelos credores ficam suspensas as exigibilidades de pagamentos de juros e do principal dos empréstimos e financiamentos da Companhia.
- 5. O *Imposto de Renda e Contribuição Social Sobre o Lucro*, ao contrário, foi positivo em R$ 1.598 milhões, contra resultado negativo de R$ 154,0 milhões registrado no 1º trimestre. Segundo a Administração, esta variação foi influenciada pela adesão ao Parcelamento de Regularização Tributária (PRT), instituído pela Medida Provisória 766/2017.

Dessa forma, somados o *Resultado Antes do Resultado Financeiro e dos Tributos*, negativo em R$ 243,3 milhões, o *Resultado Financeiro*, negativo em R$ 4.627 milhões, e o *Imposto de Renda e Contribuição Social sobre o Lucro*, positivo em R$ 1.598 milhões, o *Prejuízo Consolidado* no 2º Trimestre de 2017 das Recuperandas foi de R$ 3.272 milhões.

Tribunal de Justiça do Estado do Rio de Janeiro
Página
216325
Carimbado Eletronicamente

ATENDIMENTO AOS CREDORES

O AJ continua se dedicando à triagem dos 5.599 incidentes processuais, referentes às impugnações e habilitações retardatárias, sendo que o número das habilitações aumenta continuamente, considerando que não cessou o fluxo de protocolos.

Como resultado desse trabalho de triagem, o AJ já protocolou 5.000 manifestações prévias, quase 100% do total acima referido. Nestas petições, em cumprimento às decisões de fls. 199.112/199.113 e fls. 203.995/203.999, o AJ, antes de adentrar no mérito do pleito, informa se o crédito requerido na habilitação retardatária/impugnação de crédito (i) consta da relação de credores protocolada no dia 12.05.2017, cujo Edital foi publicado em 29.05.2017, e (ii) é ilíquido.

Desses 5.000 incidentes processuais, 2.366 já foram sentenciados e 1.750 já tiveram manifestação das Recuperandas.

Além da análise e triagem acima, o AJ, no último mês, também examinou 105 ofícios encaminhados ao cartório da 7ª Vara Empresarial. A maioria se tratava de pedidos de reservas de créditos, tendo esta Administração identificado quais desses valores já constavam do Edital e quais não estavam ali contemplados.

Recebeu, e respondeu, diariamente, a ofícios oriundos dos mais diversos órgãos jurisdicionais do país, que postulam alguma atuação do Administrador Judicial, ainda que esses pleitos não sejam atribuição do Administrador de recuperação judicial.

Em paralelo, nos termos da decisão de fls. 209.814/209.816 (item 1), o AJ deu início aos procedimentos necessários para a realização da Assembleia Geral de Credores, tendo, para tanto, realizado inúmeras reuniões e conferências telefônicas.

Conforme informado nos relatórios anteriores, esta Administração continua comparecendo diariamente ao cartório da 7ª Vara Empresarial, a fim de colaborar com a organização dos trabalhos do cartório diante do volume expressivo de habilitações retardatárias e impugnações de crédito.

Tribunal de Justiça do Estado do Rio de Janeiro
Página
216326
Carimbado Eletronicamente

ATENDIMENTO AOS CREDORES

O AJ permanece sendo contatado por credores nacionais e internacionais, seja por telefone, através da linha +55 (21) 2272-9300, seja pelo e-mail credoroi@wald.com.br, para prestar esclarecimentos com relação aos seus pleitos. Além disso, continua prestando relevantes informações aos credores através do site da recuperação judicial (http://www.recuperacaojudicialoi.com.br), o qual totaliza, atualmente, 71.928 acessos.

Questões jurídicas de diferentes complexidades e de vários ramos do direito, inclusive internacional, em razão dos múltiplos questionamentos que lhe são apresentados, continuam sendo analisadas por esta Administração.

Por fim, cabe mencionar que o AJ recebeu correspondência do Sr. Jasper Reiner Berkenbosch, nomeado trustee da Oi Brasil Holdings Cooperatief UA ("FinCo") pela Corte Holandesa, na qual informa que requereu ao Tribunal de Falências do Distrito Sul de Nova Iorque, que seja reconhecido apenas o procedimento de falência em curso na Holanda como o competente para tomar decisões relacionadas à FinCo (processo principal), bem como seja ele nomeado único representante internacional (foreign representative) da aludida empresa perante a Corte Americana.

Tribunal de Justiça do Estado do Rio de Janeiro
Página
216327
Carimbado Eletronicamente

WALD

Avenida Franklin Roosevelt,
nº 115, 4º andar
CEP 20021-120
Rio de Janeiro, RJ - Brasil

Avenida Juscelino Kubtischek,
nº 510, 8º andar
CEP 04543-906
São Paulo, SP - Brasil

RC CONSULTORES

Rua James Joule,
nº 92, 10º andar
Brooklin Novo,
CEP 04576-080
São Paulo, SP - Brasil